



# CÓMO LLEGAMOS

APRENDIENDO SOBRE  
BIENESTAR ANIMAL

Xaviera Amador Fernández, Evenor Velásquez Narváez

# A ESTAR JUNTOS





# CÓMO LLEGAMOS A ESTAR JUNTOS



## APRENDIENDO SOBRE BIENESTAR ANIMAL

Xaviera Amador Fernández, Evenor Velásquez Narváez



UNIVERSIDAD DE  
COSTA RICA

**VAS**

Vicerrectoría de  
Acción Social



Iniciativas  
Estudiantiles  
de Acción Social

6360832

A48lc Amador Fernández, Xaviera.

Cómo llegamos a estar juntos : aprendiendo sobre bienestar animal / Xaviera Amador Fernández, Ewenor Velásquez Narváez. – 1. edición. – [ San José, Costa Rica] : Universidad de Costa Rica, Vicerrectoría de Acción Social, Iniciativas Estudiantiles de Acción Social, [2019?].

34 páginas sin numerar : ilustraciones (algunas a color)

ISBN 978-9968-619-83-7

I. TRATO DE LOS ANIMALES. 2. ANIMALES DOMESTICOS. I Velásquez Narváez, Ewenor, coautor. II Título.

CIP/3419  
CC.SIBDIUCR



# **CÓMO LLEGAMOS A ESTAR JUNTOS**

## **APRENDIENDO SOBRE BIENESTAR ANIMAL**

Xaviera Amador Fernández  
Evenor Velásquez Narváez

### **PROYECTO: IE-71**

Integrando a la comunidad de Barrio México,  
en redes de bienestar animal.

En el marco de las Iniciativas Estudiantiles de Acción Social 2017-2018.  
Vicerrectoría de Acción Social, Universidad de Costa Rica.

### **PARA MAYOR INFORMACIÓN:**

Correo: [iniciativasestudiantilvas@ucr.ac.cr](mailto:iniciativasestudiantilvas@ucr.ac.cr)  
Teléfono: 2511-1218 / 2511-1201 / 2511-6227



**EDICIONES INICIATIVAS ESTUDIANTILES DE ACCIÓN SOCIAL,  
VICERRECTORÍA DE ACCIÓN SOCIAL, UNIVERSIDAD DE COSTA RICA.**

“Cómo llegamos a estar juntos: aprendiendo sobre el bienestar animal” Primera Edición.

La presente versión es Derecho de Autor © 2020 de las y los autores; algunos derechos reservados.

Esta obra está bajo una licencia Creative Commons Atribución.

ISBN 978-9968-619-83-7

Web: <https://accionsocial.ucr.ac.cr/proyectos/iniciativas-estudiantiles>



[Licencia Creative Commons Atribución-NoComercial 4.0 Internacional](https://creativecommons.org/licenses/by-nc/4.0/)





# CRÉDITOS

## **AUTORÍA**

Xaviera Amador Fernández, Evenor Velásquez Narváez.

## **LECTOR. COMITÉ EVALUADOR:**

Colaboradores de Iniciativas Estudiantiles de Acción Social.

## **DISEÑO GRÁFICO Y DIAGRAMACIÓN:**

Br. Fabiola Cordero Cantillo.

Br. Josué Pérez Hidalgo (revisión y montaje).

## **REVISIÓN FILOLÓGICA:**

Equipo de Iniciativas Estudiantiles de Acción Social.

## **REVISIÓN GENERAL Y ACOMPAÑAMIENTO:**

Equipo de Iniciativas Estudiantiles de Acción Social.

## **EDICIÓN:**

Iniciativas Estudiantiles de Acción Social, Vicerrectoría de Acción Social,  
Universidad de Costa Rica.



**REPOSITORIO**  
INSTITUCIONAL DE LA  
UNIVERSIDAD DE COSTA RICA

Para consultar esta publicación en línea diríjase al **Repositorio Kérwá**, repositorio institucional de la Universidad de Costa Rica. En el cual, podrá encontrar otras publicaciones de Iniciativas Estudiantiles de Acción Social. Accesible a través del portal web de la Vicerrectoría de Acción Social de la Universidad de Costa Rica.

<https://www.accionsocial.ucr.ac.cr/>

<http://www.kerwa.ucr.ac.cr/>






## DEDICATORIA:

Una dedicatoria especial a Dixiana Granados, una mujer amante y protectora de los animales que ha dedicado gran parte de su vida al bienestar animal.

Finalmente, agradecemos a todas las personas involucradas durante el desarrollo del proyecto: Helena Molina Ureña, Thara Roman, Raiza Amador, Anaís Fernández, Isaak Leiva, Yesli Leiva, Ana García Narváez, al Grupo Recreativo Ruta Verde de la Universidad Estatal a Distancia, a la Pastoral de la Iglesia de Barrio México San Juan María Vianney, al Liceo de San José y al gran equipo de trabajo de Iniciativas Estudiantiles de la Universidad de Costa Rica.







## PRESENTACIÓN

Esta es la iniciativa estudiantil **IE-71 Integrando a la Comunidad Estudiantil del Liceo de San José en Redes de Bienestar Animal**, de la Vicerrectoría de Acción Social de la Universidad de Costa Rica, la cual se realizó en la comunidad de Barrio México, Cantón Central de San José, con estudiantes del Liceo de San José de febrero a octubre de 2017.

Invitamos a quienes nos leen, a que se aventuren con nosotros y nosotras, durante el recorrido que realizaremos, para estar juntos y juntas, en nuestras historias de adopción.

Debido al aumento de la violencia hacia los animales que vive el país en estos días, y de cómo la falta de sensibilidad en torno a este tema ha crecido en las personas, vamos a realizar un viaje en el que aprenderemos acerca de temáticas de bienestar animal, tales como adopción responsable, cuidados básicos, cuidados veterinarios, castración, socialización, entre otras, y, sobre todo, de cómo divertirse al lado de nuestros especiales y adorados compañeros fieles. Ya estamos listos para comenzar, ahora que usted está con nosotros.



TOY

amo a todos los animales  
x q nos dan felicidad  
y amor cuando  
estamos tristes nos  
dan amor.









**¿ESTÁN LISTOS Y  
LISTAS PARA  
COLOREAR?**

# PRESENTÁNDONOS

- **SAMANTHA:** Hola Ana, mucho gusto. Yo me llamo Samantha soy estudiante del Liceo de San José, estoy en undécimo y tengo 17 años. Hablando de mascotas, mi mamá me dijo que este año ya tengo edad suficiente para hacerme cargo de una y por eso quiero adoptar un gatito.



- **ANA:** Me llamo Ana, también soy estudiante de décimo del Liceo de San José. Tengo 16 años y vivo en Barrio México. Desde hace un tiempo he querido tener una mascota, siempre he querido tener un hámster.



- **ISAACK:** Hola, un placer verlas, mi nombre es Isaack. Estoy en décimo de colegio, tengo 16 años y también estudio en el Liceo de San José. ¡Qué bueno que hablan de animales! Ayer mi hermano rescató un perrito que fue abandonado cerca de mi casa y mi familia decidió adoptarlo.

# ¿CÓMO LLEGAMOS A ESTAR JUNTOS Y JUNTAS?


"Chicos y chicas, como les contaba —dijo Isaack—, ya tenemos un miembro más en la familia. Ha sido muy divertido tenerlo en la casa, nos costó mucho ponerle nombre, pero al fin decidimos que se llamará **ASCAR**"

"¿Qué raza es? —preguntó Samantha—. Vieras que no sabemos, pero mi hermano dice que parece ser un cruce como de salchicha, chihuahua, dálmata, Stafford, ja ja ja.. En fin, lo que nos parece es que va a ser un perro grande, pero para estar más informados, vamos a **IR AL VETERINARIO** mañana" —dijo Isaack—.

"¡Ey, qué emoción! Yo quiero tener un gatito y mi mamá me va a llevar mañana a comprar uno" —dijo Samantha—.

"Pero Samantha, vieras que durante este año han venido estudiantes de un proyecto de bienestar animal de la Universidad de Costa Rica, y nos enseñaron varias páginas en redes sociales de centros de rescate, rescatistas independientes y redes de rescate animal donde se puede **ADOPTAR UN PERRITO O UN GATO**. De hecho, mañana voy con mi familia, porque vamos a adoptar un hámster que fue rescatado, ya que donde estaba no le daban los cuidados necesarios" —dijo Ana—.

"¡Súper! Mejor adopto un gatito que no tenga hogar y así le doy una segunda oportunidad. Amigo y amiga, muchas gracias por la información, estoy muy emocionada de que conozcamos a nuestras nuevas mascotas" —dijo Samantha—.




# VISITA A LA CLÍNICA VETERINARIA

## O PREVENCIÓNES



En la clínica veterinaria les indicaron a Ana, Samantha e Isaack que las visitas regulares a la veterinaria son importantes para realizar chequeos y prevenir enfermedades. Además, sirven para informarse sobre las características y necesidades de la mascota. Es importante considerar **LAS NECESIDADES ESPECIALES DE NUESTRAS MASCOTAS** para saber qué tipo de vacunas requieren y cuándo colocarlas. Por ejemplo, en el caso de perros y gatos, es importante vacunarlos para el control de enfermedades que puedan atentar contra su vida, y en el caso de los roedores como Bob (el hámster de Ana) es necesario vacunarlos para prevenir que transmitan enfermedades a sus amigos y amigas humanas. El chico y las chicas le realizaron varias preguntas a la veterinaria. Aquí le dejamos unas cuantas respuestas muy interesantes y útiles para que usted empiece a informarse.



### 1. ¿QUÉ RECOMENDACIONES LE DARÍA A UNA PERSONA QUE RECIÉN HA ADOPTADO UN ANIMAL? (ENFOQUE EN GATO, PERRO Y HÁMSTER)

Recomendaciones **ANTES** de llevar un nuevo miembro a la familia:

**A)** Leer información acerca del animal que se desea adoptar para saber acerca de la alimentación correcta y **CUIDADOS ESPECIALES SEGÚN LA ESPECIE**. En el caso de perros, es importante saber cuáles son las diferencias de comportamiento de acuerdo con la raza, si es un perro que se hace muy grande o no; si tendrá espacio, etc. Si es un zaguatito, se puede tener una idea del tamaño al que llegará viendo a su madre y padre.

**B)** En el caso de los gatos, se debe averiguar cuáles son sus requerimientos especiales como el tipo de arena, alimento, necesidad de rascadores, etc. En el caso de un hámster, es necesario saber detalles como que sus dientes crecen constantemente durante toda la vida, por lo que requieren de juguetes, bloques de madera o piedras especiales para hámster para roer. En el caso de animales exóticos como conejos, cuillos y hámsters, se deben averiguar previamente **CONTACTOS DE PERSONAS MÉDICAS VETERINARIAS QUE ATIENDAN A ESTAS ESPECIES** para que, en caso de emergencia, se pueda contar rápidamente con una de ellas, ya que no todas las personas profesionales en salud animal atienden dichas especies.



**C)** Tomar en cuenta los **GASTOS ECONÓMICOS INICIALES** que pueda requerir la nueva mascota como las primeras vacunas del programa de vacunación de cachorro, desparasitaciones, controles de pulgas, la compra de los accesorios (jaula, bola de ejercicio, caja de arena, juguetes, cama, etc.) y considerar tener un fondo de emergencia (ya sea en efectivo o con alguna tarjeta de crédito que no se utilice con regularidad).

## DESPUÉS DE HACER LA ADOPCIÓN DE NUESTRO NUEVO AMIGO O AMIGA:

**D)** Visítá un médico o médica veterinaria para conocer el estado de salud actual de la mascota, con el fin de ponerla al día en cuanto a las desparasitaciones; programar el inicio de las vacunas en caso de que estas no se hayan podido poner por algún motivo desde el principio; ver temas como la presencia de pulgas, si está muy delgado o gordo (necesidades nutricionales específicas según la edad y el estado de salud), entre otros.

**E)** Si tiene dudas consulte preferiblemente con su veterinario o veterinaria, **NO CREA TODO LO QUE APARECE EN INTERNET.**

**F)** Si nota que su mascota está diferente (**DECAÍDA, DURMIENDO MÁS, COMIENDO MENOS, HACIENDO POCa ACTIVIDAD, MENOS JUGUETONA, ETC.**) mejor visite a su médico o médica veterinaria cuanto antes.

## 2. ¿QUÉ TAN SEGUIDO DEBEN REALIZARSE LAS VISITAS A LA CLÍNICA VETERINARIA?

Al principio, si la mascota es cachorra, las visitas serán aproximadamente cada 15, 21 o 30 días, conforme van tocando las vacunas. Posteriormente, se recomienda una visita de control **AL MENOS UNA VEZ AL AÑO**, a menos que exista alguna condición particular de salud que requiera un control más seguido, con el fin de evaluar la evolución o hacer controles de peso (animales que deben bajar de peso o deben recuperarlo).

## 3. ¿CUÁLES CONSIDERACIONES DE ASEO SON MÍNIMAS PARA NUESTRAS MASCOTAS? (ENFOQUE EN GATO, PERRO Y HÁMSTER)

Información brindada por Karol Protti Víquez, médica veterinaria, código: 1587

**1) GATOS:** La caja de arena debe recogerse diariamente (heces y orina) o incluso más, dependiendo de la cantidad de gatos que conviven juntos. El cambio completo de la arena varía debido a factores como el tipo (aglutinante o no), la cantidad de gatos que la utilizan y la marca (hay diferentes calidades), pero en promedio el cambio completo de la bandeja puede hacerse de **UNA VEZ A LA SEMANA A UNA VEZ AL MES**. En lo referente a los baños, ellos son muy aseados y generalmente no requieren un baño, sin embargo, si se realiza, es mejor, que sea con agua tibia (se recomienda recortar las uñas antes) y es extremadamente importante utilizar un **CHAMPÚ PARA GATOS** (no

de humanos) y tener mucho cuidado con los champús para perros que son antipulgas, ya que, por lo general, son sumamente tóxicos en gatos.

**2) PERROS:** El espacio donde permanece la mascota debe estar limpia de heces y orina, por lo que es importante revisar y limpiar **AL MENOS DOS VECES AL DÍA**. Con respecto al baño, un promedio adecuado de frecuencia es cada dos meses. Si el perro presenta mal olor, pueden utilizarse colonias para mascotas o neutralizador de olor, pero el baño frecuente altera la flora normal y remueve en exceso la grasa protectora de la piel, lo que lleva a problemas de alergias, comezón, irritación, mal olor y crecimiento de levaduras en la piel (pues se ha eliminado su capa protectora), **POR LO QUE BAÑOS CON UNA FRECUENCIA MENOR A LOS 15 DÍAS, CONTRARIO A LO ESPERADO, EMPEORAN SU OLOR CORPORAL.**

**3) HÁMSTERS:** **NO SE RECOMIENDA BAÑARLOS**. El material de cama debería ser idealmente de papel periódico (del de bazar, no del impreso porque la tinta se adhiere a las patas y, al lamerlas, se puede intoxicar); también hay en algunas veterinarias materiales especiales para hámster. Debe tenerse **PRECAUCIÓN CON LA BURUCHA O EL ASERRÍN**, ya que este tiene los siguientes inconvenientes como material de cama:

- Absorbe mucho la humedad, por lo que, si no se programan los cambios semanalmente, se podría pensar que la jaula está limpia cuando en realidad toda la burucha está impregnada de orina.
- Algunas buruchas de árboles aromáticos, como pino o ciprés, al contacto con la orina, liberan sustancias aromáticas que pueden afectar el sistema respiratorio de los animalitos.
- Debe procurarse comprar burucha esterilizada, ya que la de aserradero podría venir contaminada con ácaros, lo cual ocasionaría problemas de piel en la mascota como caída del pelo, comezón, costras, entre otros.

- Se recomienda el uso de bebedero en vez de taza de agua para evitar derramamientos.

#### **4. ¿QUÉ ES MÁS RECOMENDABLE: USAR PLATOS DE PLÁSTICO, METAL O VIDRIO?**

Depende. Si es un hámster, es mejor usar un plato metálico para que no lo rompa; lo mismo en perros de razas grandes o muy destructores: las tazas metálicas son requisito. En el caso de los gatos, da lo mismo el material, solo es importante mantenerlos limpios. También, hay tazas de cerámica, que son muy convenientes para el agua, pues la mantienen fría. En el caso de los hámsters, los bebederos de vidrio funcionan muy bien y platillos de vidrio tipo "cenicero" sirven mucho en erizos de tierra, pues por el peso se evita que lo vuelquen.

#### **5. ¿CUÁLES PUEDEN SER SOLUCIONES CASERAS O PREVENTIVAS CONTRA PULGAS O ECTOPARÁSITOS?**

En cuanto a soluciones caseras, realmente **NO HAY MUCHOS PRODUCTOS RECOMENDABLES**. El tema sería más de aseo y limpieza preventiva.

Existen en el mercado muchas opciones antipulgas tales como sprays, pipetas o ampollas, e incluso hay pastillas con una muy alta eficacia que son mejores y más seguras para su mascota. Algunas incluso son tan seguras (como los sprays a base de fipronil) que pueden usarse en recién nacidos, hembras preñadas, en periodo de lactancia, y en otras especies como hámsters, cuilos, erizos y conejos, aunque estos se laman la piel.

Tomemos en cuenta que existen muchos remedios caseros, solo debemos **INVESTIGAR MUY BIEN LAS FUENTES ANTES DE APLICARLOS** en nuestras mascotas.

# FERIA DE CASTRACIÓN

**NOTA: ¿SABÍA QUE HAY MUCHAS PÁGINAS EN REDES SOCIALES EN LAS CUALES SE DAN EN ADOPCIÓN MUCHOS PERROS Y GATOS? ALGUNAS ASOCIACIONES OFICIALES QUE PUEDE ENCONTRAR EN FACEBOOK SON:**



- AMERICAN STAFFORD COSTA RICA**
- RESCATE ANIMAL**
- PERROS Y GATOS EN ADOPCIÓN COSTA RICA**
- ASOCIACIÓN ANIMALES DE ASÍS CR**
- ANPA COSTA RICA**
- PITBULLS AGILITY COSTA RICA**
- ASOCIACIÓN PARA EL AMPARO Y BIENESTAR ANIMAL (ABAA)**
- HUSKYS DE COSTA RICA**
- FRENCH POODLE COSTA RICA**
- TERRITORIO DE ZAGUATES COSTA RICA**
- HABLEMOS DE BIENESTAR ANIMAL**
- PROTECCIÓN ANIMAL MUNDIAL**
- RESCATISTAS INDEPENDIENTES UNIDOS**
- DIXIANA GRANADOS (RESCATISTA INDEPENDIENTE)**

Samantha, Ana e Isaack aprovecharon las redes de bienestar animal y una página web en redes sociales, y se dieron cuenta de una feria de castración que se iba a realizar en el barrio.

Recuerde que las ferias de castración se hacen regularmente en todas las comunidades, solo es cuestión de informarse con las asociaciones que las realizan, como ANPA Costa Rica, para saber el lugar, el día y la hora de la actividad, además de conocer las recomendaciones que dan para llevar a las mascotas. Debemos tener en cuenta que en las ferias de castración cobran por tamaño, es decir, para gatos y perros pequeños tienen un precio y para perros medianos y grandes, otro precio, por lo general más elevado. Considere que en estas ferias de castración es poco probable que castren animales exóticos como roedores, aves, reptiles, entre otros, y que debe acudir a una veterinaria que se especialice en este tipo de animales, así como, saber de antemano que eso puede ser más costoso que la castración de un perro o gato.

# CONOCIÉNDONOS

El día de hoy, el chico y las chicas se acercaron a un centro de bienestar animal para informarse más sobre la mascota que adoptaron.

## **ANA SE DIO CUENTA DE QUE HABÍA RESCATADO A UN PERRO DE RAZA MESTIZA O**

**<ZAGUATE>** Estos son perros de diversos tamaños con mezclas aleatorias de razas, son fuertes, con mucha energía, que necesitan paseos frecuentes y socializar con otros perros y animales. Sus habilidades y deseo de complacer no tienen límites, y por eso son animales ideales para la actividad y el trabajo. Al mismo tiempo, este perro es un maravilloso compañero, un animal amable con la familia y los amigos, y tiene la habilidad añadida de guardián.

## **SAMANTHA APRENDIÓ QUE SU GATITA ADOPTADA, PSATHYRELLA, ES MESTIZA.**

En el centro le informaron que un gato tiene necesidades que hay que atender, como su alimentación. Además, necesitan una caja de arena para sus necesidades, y se debe evitar que salgan a la calle para que no sean atropellados por algún automóvil. También hay que permitirles paseos frecuentes para que no se estresen, socializarlos, castrarlos, comprarles juguetes y jugar con ellos para evitar que los gatitos quieran cazar animales silvestres. Samantha entendió que, al igual que los perros, los gatos pueden aprender y se pueden adiestrar.

## **A ISAACK LE DIJERON LOS AMIGOS Y LAS AMIGAS DEL CENTRO QUE SU HÁMSTER BOB NECESITA CUIDADOS DIFERENTES.**

como un programa de vacunaciones para evitar que transmita enfermedades a sus dueños, una jaula grande y segura, contar con juguetes y un laberinto para que esté más animado y no se aburra, y disponer de una bola para paseos. Los dueños pueden hacer con sus propias manos muchos instrumentos para que los hámsters jueguen y aprendan, ya que ellos son sumamente listos.

Recuerde que siempre debe informarse acerca de la mascota que tiene para saber cuáles son sus necesidades y características, además de crearles juguetes caseros con materiales que tenga en su hogar.

**ACÁ LE DEJAMOS EL LINK PARA QUE VEA CÓMO SE HACEN:**  
**[HTTPS://WWW.YOUTUBE.COM/WATCH?V=SYTRFSYASKA](https://www.youtube.com/watch?v=SYTRFSYASKA)**





# JUGUETES CASEROS

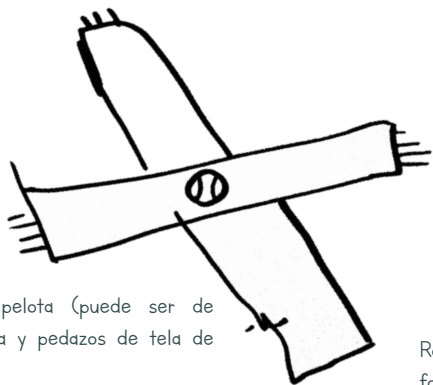
Hola, chicos y chicas, ¿cómo les va? - dijo Ana-. Las muchachas y los muchachos de **Iniciativas Estudiantiles** nos dieron un taller para hacer juguetes para nuestras mascotas. ¡Vieran qué buenas ideas! ¡Miren!

## JUGUETE PARA PERROS <EL PULPO>

Materiales: pelota de tenis, una cuerda, retazos de tela

### MANOS A LA OBRA

# 1.



Seleccione una pelota (puede ser de tenis), una cuerda y pedazos de tela de diferente tamaño.

**2.** Ahora corte una tira de tela en dos pedazos de aproximadamente 1 metro de largo por 4 ó 5 cm de ancho. Esto puede variar según el tamaño del que desee hacer el juguete, es decir, según qué tan grande es su perro.




# 4.

Ahora corte en tres cada una de las tiras.



# 3.

Rodee la pelota con los trozos de tela formando una cruz y átelos en la base con una cuerda o con otro pedazo de tela resistente.



**5.** Por último, trence las cuatro tiras y átelas al final con una cuerda o con otro trozo de tela.

# JUGUETE PARA GATOS <ANZUELO LOCO>

Materiales: tejido de lana (puede sacarlo de alguna camisa o manta que ya no utilice), un trozo de cuerda, una varilla de madera (puede variar el tamaño), lija para esculpir las puntas de la varilla, aguja e hilo, tijeras, silicón frío o caliente.

## MANOS A LA OBRA

**1.** Lije la varilla de madera para que no le pueda causar daño a su mascota.

Corte la cuerda del tamaño que desee y amarrela a la varilla.

# 2.

**3.** Combine los tejidos de lana rectangulares.

# 4.

Amarre la lana a la cuerda con la varilla de madera.



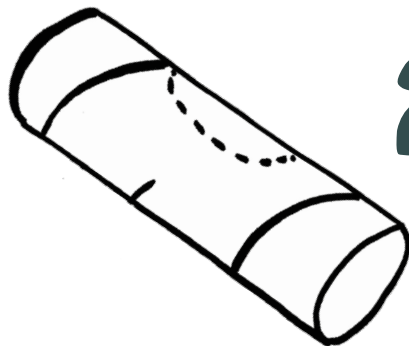

# JUGUETES PARA HÁMSTER <LABERINTOS DIVERTIDOS>

Materiales: tubos de papel higiénico vacíos, tijeras, cinta adhesiva y mucha creatividad.

## ¡¡COMENCEMOS!!

1. Una los tubos para formar un sistema intrincado de túneles. Para esto, hay que cortar pequeñas ranuras alrededor del extremo de cada tubo. Coloque el otro tubo entre estas hendiduras para unirlos. Si no está bien ajustado, haga las hendiduras más profundas.

2. Corte varios agujeros del tamaño del hámster para que pueda entrar y salir, ya que el roedor puede experimentar una sensación de falta de oxígeno, por lo tanto, es recomendable crear varias salidas alternativas. Conecte varios túneles para hacer el laberinto más interesante.



2.




# MI PRIMERA EMERGENCIA

**NOTA: TODAS NUESTRAS MASCOTAS PUEDEN SUFRIR EN CUALQUIER MOMENTO UNA ENFERMEDAD O UN ACCIDENTE POR EL CUAL HAYA QUE LLEVARLOS A UNA CLÍNICA VETERINARIA DE EMERGENCIAS. PARA ESTOS CASOS, DEBEMOS INFORMARNOS SOBRE QUÉ CENTRO VETERINARIO ESTÁ MÁS CERCA QUE SE AJUSTE A NUESTRO PRESUPUESTO Y QUE TENGA UN HORARIO DE ATENCIÓN APROPIADO PARA NUESTRAS ACTIVIDADES COTIDIANAS.**

Hola, amigos y amigas —dijo Isaack—. He notado que mi perro ha estado triste y no quiere comer. ¿Qué será? Tal vez solo está cansado.

Al siguiente día, Isaack observó el excremento de Ascar y se dio cuenta de que **NO ERA NORMAL**; además, **NO ACTUABA COMO ANTES**, pues no quería jugar ni comer. Esto lo alertó de que algo malo estaba pasando con Ascar y la familia, preocupada, decidió llevarlo a una clínica veterinaria donde lo revisaron. El veterinario les dijo que Ascar había contraído parvovirus canino, la cual es una infección causada por un virus que afecta el tracto gastrointestinal, los glóbulos rojos de la sangre y, en algunos casos, el músculo cardíaco. Si la infección no es tratada a tiempo, el virus puede acabar con la vida del animal en pocos días. Aunque era una enfermedad muy infecciosa y pudo haber sido fatal, **LO LLEVARON A TIEMPO PARA DARLE TRATAMIENTO Y SE RECUPERÓ**.

A las tres semanas, Ascar se recuperó completamente, pero fue un gran susto para Isaack, ya que pensó que perdería a su amigo canino.





## INFORMANDO ACERCA DE LA LEY DE BIENESTAR ANIMAL

Hoy las compañeras y los compañeros de Iniciativas Estudiantiles de la Universidad de Costa Rica nos llevaron a una charla sobre la Ley de maltrato animal. Allí nos comentaron que estas leyes tratan de garantizar el bienestar de los animales, con base en valores como el respeto hacia todos los seres vivos. Por lo tanto, con las reformas recientes una persona podría ir a la cárcel por maltratar a un animal. Además, es muy importante saber que en esta ley se decretan multas por el trato a los animales de compañía, es decir, se castiga a quien tenga un animal y no lo esté cuidando de manera adecuada, por ejemplo, al no recoger sus excrementos, no darle alimento, agredirlo, no darle un área adecuada para su desarrollo o al abandonarlo.

También regula el uso de los animales para experimentación y en espectáculos públicos.

Esto quiere decir que a los perritos o gatitos que viven con nosotros se les debe procurar condiciones vitales de espacio, alimentación y casa.

**PARA MÁS INFORMACIÓN PUEDEN  
VISITAR LA PÁGINA DE ABAA  
[HTTP://WWW.ABAANIMAL.ORG/](http://www.abaanimal.org/)**








# DIVIRTIÉNDONOS

**LO MÁS IMPORTANTE** de tener una mascota es **COMPARTIR**, disfrutar de su compañía y de lo felices que nos hacen sus ocurrencias, tener un amigo incondicional que siempre está ahí para acompañarnos y vivir momentos únicos, que solo ellos y ellas nos podrán dar. Así es, una mascota nos llena de alegrías incondicionalmente y, por eso, debemos **SER DUEÑOS Y DUEÑAS RESPONSABLES Y DARLES UNA EXCELENTE CALIDAD DE VIDA.**

Hoy, los chicos y las chicas llevaron a sus mascotas a un parque y ahí compartieron anécdotas de lo bien que les hacía estar con ellas y de lo mucho que se divertían juntos y juntas. **ASCAR** corría por todo el parque en forma muy graciosa, **PSATHYRELLA** saltaba por todos lados jugando con la bolita que le hizo Samantha, y **BOB** corría como loco en su bolita de correr para hámsters. Fue un día realmente agradable, sin duda, un día súper feliz.











**CÓMO  
LLEGAMOS  
A ESTAR JUNTOS**

**APRENDIENDO SOBRE  
BIENESTAR ANIMAL**



UNIVERSIDAD DE  
COSTA RICA

**VAS** Vicerrectoría de  
Acción Social





Con tu  hacemos  
Universidad  
Pública



UNIVERSIDAD DE  
COSTA RICA

**VAS**

Vicerrectoría de  
Acción Social



**Iniciativas  
Estudiantiles  
de Acción Social**