

Informe del 2015

Índice de Transparencia del Sector Público Costarricense

Basado en Sitios Web

Definiendo la Línea Base



El Índice de Transparencia del Sector Público Costarricense (ITSP) es un instrumento de evaluación de la **Defensoría de los Habitantes de la República**, elaborado en coordinación con el **Centro de Investigación y Capacitación en Administración Pública de la Universidad de Costa Rica** y el **Gobierno Digital**, desarrollado científicamente y basado en mejores prácticas internacionales para medir el estado de situación de la transparencia que, en un momento dado, se ofrece en los sitios web de las instituciones públicas costarricenses.

Productor e Investigador:

David Zamora. Consultor experto. Centro de Investigación y Capacitación en Administración Pública.

Equipo Directivo:

Guillermo Bonilla. Defensoría de los Habitantes.

Hazel Díaz. Defensoría de los Habitantes.

Esteban Mora. Centro de Investigación y Capacitación en Administración Pública.

Mayela Cubillo. Centro de Investigación y Capacitación en Administración Pública.

Gabriela Víquez. Gobierno Digital.

Alicia Avendaño. Gobierno Digital.

Equipo de Investigación:

Seidy Naranjo. Centro de Investigación y Capacitación en Administración Pública.

Bryan Hernández. Centro de Investigación y Capacitación en Administración Pública.

Alexia Calvo. Centro de Investigación y Capacitación en Administración Pública.

Isabel Arias. Centro de Investigación y Capacitación en Administración Pública.

Aviso de Exención de Responsabilidad

Este Informe de la Defensoría de los Habitantes de la República presenta una medición de la transparencia de las instituciones que conforman el sector público costarricense a partir del acceso a información pública disponible en sus sitios web, con miras a ofrecer insumos para fortalecer la institucionalidad costarricense. Como otros instrumentos de evaluación, su impacto está condicionado por el aprovechamiento de los resultados que se ofrecen. Este Informe no evalúa la corrupción, no mide la gestión de las entidades públicas, no es un instrumento de control interno, no es un instrumento de percepción, no evalúa a funcionarios públicos, ni mide la calidad general de los sitios web de las instituciones públicas. El material presentado en este Informe no representa la opinión de la Defensoría de los Habitantes de la República respecto al quehacer administrativo de las instituciones aquí evaluadas.



Este documento se escribió con un uso inclusivo del lenguaje de género y se publica con una [licencia de Creative Commons Reconocimiento-NoComercial-CompartirIgual 4.0 Internacional](https://creativecommons.org/licenses/by-nc-sa/4.0/).

Setiembre del 2015, Costa Rica

Prefacio

Presentamos el Índice de Transparencia del Sector Público Costarricense, iniciativa generada de la alianza entre Racsa-Gobierno Digital, el Centro de Investigación y Capacitación en Administración Pública de la UCR (CICAP) y la Defensoría de los Habitantes, que busca mejorar y fortalecer nuestro sistema de gestión pública en función de las y los habitantes. Las instituciones citadas hemos unidos esfuerzos para construir una forma de medición de la transparencia, contribuyendo de esta forma a definir un ruterio para la institucionalidad costarricense de cara a hacer efectivo su compromiso con la transparencia.

El ITSP fue elaborado científicamente basado en las mejores prácticas internacionales, cuenta con indicadores claros, específicos y alcanzables, y su evaluación dirige la atención a la perspectiva del ciudadano a partir de la información disponible en los sitios web de los entes y órganos de la administración pública del país. Todo con el objetivo de reforzar la vivencia de una efectiva gobernabilidad democrática, promoviendo el mejoramiento y la modernización del Estado dentro de las nuevas tendencias orientadas hacia un gobierno abierto.

El ITSP concibe al Estado y su gestión dentro de un enfoque sistémico, sujeto al constante escrutinio y a la generación de espacios de participación para reflexionar sobre los ajustes necesarios para mejorar la Administración Pública. En este sentido, nos motiva promover el impacto y la posibilidad de mejora de la gestión pública basada en el enfoque de derechos humanos mediante el cual se parte -esencialmente- de la concepción de una persona como sujeta de derechos y no como un mero beneficiario o demandante de servicios, para lo cual el derecho de acceso a la información pública, participación ciudadana y rendición de cuentas resultan pilares fundamentales para todo sistema democrático.

Los resultados presentados este primer año marcan la línea base de la cual partiremos en procura del mejoramiento continuo. El Sector Público, como un todo, debe marchar con más esfuerzo hacia el acceso a la información, la rendición de cuentas, la participación ciudadana y la publicación de información en formatos de datos abiertos, para ello, esperamos este Índice contribuya a establecer acciones concretas que permitan, indudablemente, que las evaluaciones futuras muestren un avance nacional en esta materia, todo lo cual nos beneficia colectivamente.

*Montserrat Solano Carboni
Defensora de los Habitantes*

Agradecimiento

Resulta vital iniciar agradeciendo a los líderes de las organizaciones que han tenido la visión y el compromiso para concebir y liderar la elaboración del Índice de Transparencia del Sector Público Costarricense, constituido por su instrumento metodológico y por este primer informe de resultados para el año en curso. Se agradece a Montserrat Solano, Defensora de los Habitantes; Mayela Cubillo, Directora del Centro de Investigación y Capacitación en Administración Pública; y Alicia Avendaño, Directora de Gobierno Digital.

Se agradece también al equipo que ha dirigido la elaboración del Índice de Transparencia del Sector Público Costarricense en todas sus fases, específicamente a Guillermo Bonilla, Hazel Díaz, Esteban Mora, Mayela Cubillo, Gabriela Víquez y Alicia Avendaño. Junto a ellos, se agradece también a Víctor Sánchez por su coordinación administrativa en todo el proceso.

Finalmente, se agradece de manera especial al equipo investigador, por su dedicación y profesionalismo para evaluar cada uno de los sitios web de las instituciones públicas que conforman este Informe. Se agradece a: Seidy Naranjo, Bryan Hernández, Alexia Calvo e Isabel Arias.

Contenido

1. Derecho de Acceso a la Información Pública	6
1.1 La Defensoría de los Habitantes y el Derecho de Acceso a la Información	8
1.2 Principios del Derecho de Acceso y Publicidad de la Información Pública	9
2. Metodología de Evaluación.....	12
2.1 Reglas para la Evaluación	13
2.2 Instituciones del Sector Público Evaluadas	15
3. Hallazgos Principales: La Línea Base.....	20
3.1 Resultados según Naturaleza Jurídica	22
3.2 Resultados Nacionales según Variables del ITSP.....	26
3.2 Comportamiento de algunos Indicadores del ITSP de Interés	28
3.3 Resultados de Instituciones que pertenecen a la Red Interinstitucional de Transparencia...	31
4. Ranking Nacional del Índice de Transparencia del Sector Público.....	33
4.1 Ranking Nacional para Dimensión de Acceso a la Información	35
4.2 Ranking Nacional para Dimensión de Rendición de Cuentas.....	38
4.3 Ranking Nacional para Dimensión de Participación Ciudadana.....	41
4.4 Ranking Nacional para Dimensión de Datos Abiertos de Gobierno.....	44
4.5 Ranking de Instituciones Públicas según Naturaleza Jurídica	47
5. Conclusiones.....	52
Anexo 1. Promedios Nacionales para cada Componente del ITSP	54
Anexo 2. Rankings del ITSP y Comparación entre Dimensiones	63
Anexo 3. Hojas de Resultados por Institución Pública	74

1. Derecho de Acceso a la Información Pública

El derecho de acceso a la información pública ha sido reconocido a nivel nacional e internacional como un derecho fundamental, con un amplio desarrollo jurisprudencial y un gran impulso desde la perspectiva de los derechos humanos.

El artículo 27 de la Constitución Política garantiza la libertad de petición ante cualquier funcionario público o entidad oficial, y el derecho a obtener pronta resolución; y el artículo 30 garantiza el libre acceso a los departamentos administrativos con propósitos de información sobre asuntos de interés público, quedando a salvo solamente los secretos de Estado.

En este sentido, la Sala Constitucional ha asentado una amplia jurisprudencia en cuanto los alcances y limitaciones del derecho fundamental de acceso a información pública como mecanismo de control ciudadano sobre los asuntos públicos. En el 2003, la Sala IV estableció que en el marco del Estado Social y Democrático de Derecho, todos y cada uno de los entes y órganos públicos que conforman la administración respectiva, deben estar sujetos a los principios constitucionales implícitos de la transparencia y la publicidad que deben ser la regla de toda la actuación o función administrativa. (Res. 2120-03.)

Misma resolución en la que la Sala indicó que todos los entes públicos deben facilitar el escrutinio y la fiscalización por parte de todos los administrados, por lo que estos entes deben crear y propiciar canales permanentes y fluidos de comunicación o de intercambio de información con los administrados en aras de incentivar una mayor participación ciudadana -directa y activa- en la gestión pública, al tiempo que se cumplen los principios de evaluación de resultados y rendición de cuentas actualmente incorporados al texto constitucional.

La Sala IV aclaró que el secretismo o la reserva administrativa son una excepción justificable únicamente bajo circunstancias calificadas, cuando por su medio se tutelan valores y bienes constitucionalmente relevantes. La Sala IV también señaló que el derecho de acceso a la información es un mecanismo de control en manos de los ciudadanos, puesto que les permite ejercer un control óptimo de la legalidad y de la oportunidad, de la conveniencia o mérito, y en general de la eficacia y eficiencia de la función administrativa desplegada por los diversos entes y órganos públicos. (Ibídem).

Asimismo, mediante la resolución 3074-02 la Sala IV señaló que el derecho a la información es un derecho humano inalienable e indispensable. En esta resolución indicó que ese derecho tiene un carácter preferente al considerarse que garantiza un interés constitucional: la formación y existencia de una opinión pública libre; garantía que al ser una condición previa y necesaria para el ejercicio de otros derechos inherentes al funcionamiento de un sistema democrático, se convierte en uno de los pilares de una sociedad libre y democrática.

A nivel internacional, desde 1946 la Asamblea General de la Organización de las Naciones Unidas mediante la resolución 59 afirmó que la libertad de información es un derecho humano fundamental y la piedra angular de todas las libertades a las que están consagradas las Naciones Unidas. (Res. 59, 1946).

En este sentido, muchos de los instrumentos internacionales de derechos humanos incluyen el derecho de acceso a la información como un derecho derivado de la libertad de expresión. Por ejemplo, el artículo 19 del Pacto Internacional de Derechos Civiles y Políticos de las Naciones Unidas (1966) estableció que toda persona tiene derecho a la libertad de expresión, que comprende la libertad de buscar, recibir y difundir informaciones e ideas de toda índole sin consideración de fronteras, ya sea de manera oral, escrita, impresa, artística, o cualquier otra.

Junto a estos, la sentencia de la Corte Interamericana de Derechos Humanos en el caso *Claude Reyes y otros vs. Chile*, también marcó una diferencia en el contexto internacional. Fue la primera vez que un tribunal internacional de derechos humanos reconoció explícitamente el derecho de acceso a la información pública como un derecho humano. La sentencia declaró el derecho de acceso a la información como una obligación del Estado de rendir cuentas para garantizar el derecho a recibir información, añadiendo que dicha información debe ser entregada sin necesidad de acreditar un interés directo para su obtención o una afectación personal, salvo en los casos en que se aplique una legítima restricción. Además, la sentencia señaló que la entrega de información a una persona representa su vez que ésta circule en la sociedad de manera que pueda conocerla, acceder a ella y valorarla. (Corte Interamericana de Derechos Humanos, 2006).

1.1 La Defensoría de los Habitantes y el Derecho de Acceso a la Información

La Defensoría de los Habitantes ha exigido continuamente a las autoridades administrativas la realización de todas las acciones necesarias para respetar el derecho ciudadano de acceso a la información y el deber de las instituciones y los funcionarios públicos a informar y rendir cuentas. Desde el año 1999, la Defensoría subrayó que la transparencia no puede existir en tanto las instituciones públicas no brinden a los habitantes la información que éstos solicitan en un momento preciso.

La Defensoría de los Habitantes (2004) también señaló que la transparencia, en el ejercicio de la función pública, se presenta como una premisa esencial para el buen funcionamiento de los poderes públicos. Agregó que la transparencia, la rendición de cuentas, la publicidad de actuaciones, el buen gobierno y el derecho de acceso a la información son cosas que van de la mano.

Lo que también se alinea con la Relatoría Especial para la Libertad de Expresión de la Comisión Interamericana de Derechos Humanos (2007), cuya posición se enfoca en que el acceso a la información permite contar con un debate público sólido e informado que habilita a las personas para asumir un papel activo y con ello mantener una democracia sana.

Con el objetivo de facilitar a los habitantes el acceso a la información relacionada con la administración de los recursos públicos, en noviembre del 2004, la Defensoría de los Habitantes creó la Red Interinstitucional de Transparencia (RIT), esfuerzo interinstitucional que ha integrado a instituciones públicas comprometidas con la transparencia y la rendición de cuentas. En este sentido, la Red pretende tener acceso a información concentrada, de fácil acceso y actualizada, todo ello para:

- Garantizar el derecho humano y constitucional de acceso a la información
- Visibilizar la administración de los recursos públicos de forma comprensible y transparente
- Promover la participación ciudadana y la rendición de cuentas
- Recuperar la confianza de las y los habitantes en las instituciones públicas
- Prevenir actos de corrupción

La información que se puede acceder a través de la Red está relacionada con los ingresos, egresos, inversiones, planillas, licitaciones, contrataciones, compras, proveedores, planes operativos, informes de labores y auditoría, actas, acuerdos, convenios y proyectos, entre otros.

1.2 Principios del Derecho de Acceso y Publicidad de la Información Pública

El Comité Jurídico Interamericano (2008), teniendo presente las principales declaraciones internacionales sobre el derecho de acceso a la información, incluyendo los Principios de Lima (Relatoría Especial para la Libertad de Expresión, 2000) y la ya citada sentencia de la Corte Interamericana de Derechos Humanos (2006), adoptó diez principios básicos para garantizar el derecho y la libertad de acceso a información que, por su importancia, se reseñan a continuación.

1. Principio de máxima divulgación. Toda información es accesible en principio. El acceso a la información es un derecho humano fundamental que permite acceder a la información en posesión de órganos públicos, sujeto sólo a un régimen limitado de excepciones acordes con una sociedad democrática y proporcional al interés que los justifica.

Lo que se suma a la sentencia de la Corte Interamericana de Derechos Humanos (2006), mediante la cual se indicó que en una sociedad democrática es indispensable que las autoridades estatales se rijan por el principio de máxima divulgación, el cual establece la presunción de que toda información es accesible, sujeta a un sistema restringido de excepciones.

Esto significa que el acceso a la información debe ser la regla y el secreto la excepción, que toda denegatoria de información debe ser motivada y apegada al régimen de excepciones, y que frente a un conflicto de normas, la ley de acceso a la información deberá prevalecer.

En este sentido, la Procuraduría General de la República (2006), también señaló que la actividad del sector público no puede desarrollarse bajo el secretismo administrativo, sino que este debe ser la excepción. Agregó que se requiere que la acción administrativa sea determinada por medidas de publicidad o información activa, y que la Administración debe abrirse a la opinión pública, sujeta al principio de publicidad en sentido amplio.

2. El derecho de acceso a la información se extiende a todos los órganos y entidades públicas en todos los niveles, incluyendo a los pertenecientes al poder ejecutivo, al legislativo y al poder judicial, a los órganos creados por las constituciones o por otras leyes, órganos de propiedad o controlados por el gobierno, así como organizaciones que operan con fondos públicos o que desarrollan funciones públicas.

3. El derecho de acceso a la información se refiere a toda información significativa, cuya definición debe ser amplia, incluyendo toda la que es controlada y archivada en cualquier formato o medio.
4. Los órganos públicos deben difundir información sobre sus funciones y actividades – incluyendo su política, oportunidades de consultas, actividades que afectan al público, presupuestos, subsidios, beneficios y contratos– de forma rutinaria y proactiva, aún en la ausencia de una petición específica y de manera que asegure que la información sea accesible y comprensible.
5. Deben implementarse reglas claras, justas, no discriminatorias y simples respecto al manejo de solicitudes de información. Estas reglas deben incluir plazos claros y razonables, la provisión de asistencia para aquél que solicite la información, el acceso gratuito o de bajo costo y que, en ese caso, no exceda el costo de fotocopiado o envío de la información. Las reglas deben disponer que cuando el acceso sea negado, deben darse las razones específicas sobre la negativa en un tiempo razonable.
6. Las excepciones al derecho de acceso a la información deben ser establecidas por la ley, ser claras y limitadas.
7. La carga de la prueba para justificar cualquier negativa de acceso a la información debe recaer en el órgano al cual la información fue solicitada.
8. Todo individuo debe tener el derecho de recurrir cualquier negativa u obstrucción de acceso a la información ante una instancia administrativa. También debe existir el derecho de apelar las decisiones de este órgano administrativo ante los tribunales de justicia.
9. Toda persona que intencionadamente niegue u obstruya el acceso a la información violando las reglas que garantizan ese derecho deben ser sujetos a sanción.
10. Deben adoptarse medidas para promover, implementar y asegurar el derecho de acceso a la información incluyendo la creación y mantenimiento de archivos públicos de manera seria y profesional, la capacitación y entrenamiento de funcionarios públicos, la implementación de programas para aumentar la importancia en el público de este derecho, el mejoramiento de los sistemas de administración y manejo de información, y la divulgación de las medidas que han tomado los órganos públicos en este sentido.

Bibliografía

- Asamblea General de la Organización de las Naciones Unidas. (1966). Pacto Internacional de Derechos Civiles y Políticos de Naciones Unidas. Adoptado por la Asamblea General en su resolución 2200 A (XXI), de 16 de diciembre de 1966.
- Asamblea General de la Organización de las Naciones Unidas. (1946). Resolución de la Asamblea General No. 59(1) de 14 de diciembre de 1946. "Calling of an International Conference on Freedom of Information".
- Comité Jurídico Interamericano. (2008). Principios sobre el Derecho de Acceso a la Información. Resolución 147 (LXXIII-O/08). Washington D.C.
- Constitución Política de la República de Costa Rica de 1949.
- Corte Interamericana de Derechos Humanos. (2006). Caso Claude Reyes y otros Vs. Chile. Sentencia de 19 de septiembre de 2006. San José.
- Defensoría de los Habitantes de la República. (2004). Informe Anual de Labores 2003-2004. San José.
- Defensoría de los Habitantes de la República. (1999). Informe Anual de Labores 1998-1999. San José.
- Relatoría Especial para la Libertad de Expresión. (2007). Estudio Especial sobre el Derecho de Acceso a la Información. Comisión Interamericana de Derechos Humanos. Organización de Estados Americanos. Washington D.C.
- Relatoría Especial para la Libertad de Expresión. (2000). Principios de Lima. Organización de Estados Americanos. Lima, Perú.
- Sala Constitucional. Voto Constitucional Número 2120-03. Costa Rica.
- Sala Constitucional. Voto Constitucional Número 3074-02. Costa Rica.

2. Metodología de Evaluación

La evaluación propuesta por el ITSP se basa en el acceso a la información que las instituciones públicas han colocado en sus sitios web para enfocar el proceso en la perspectiva del ciudadano. En este sentido, el Índice tiene como objetivo promover la transferencia de información de instituciones a ciudadanos de manera comprensible y útil.

El ITSP utiliza los sitios web de las instituciones públicas porque estos son la herramienta de difusión de información más accesible para la mayoría de la población. Al cierre del año 2014, el 90% de la población (equivalente a 4.290.377 habitantes) tenía acceso a internet móvil, y el 37% de todas las residencias del país tenía una conexión de internet fija (SUTEL, 2015). Además, estos indicadores de penetración del internet se suman al hecho que desde el 2005 existe una directriz que obligó a las instituciones públicas a tener un sitio web en un plazo de seis meses a partir de junio de ese mismo año (Directriz N° 040 MICIT, 2005).

De manera que el proceso de evaluación se basa únicamente en la información que está disponible en el sitio web de la institución pública, con los accesos y páginas públicas que estarían visibles para cualquier habitante, indistintamente de su rol o posición.

El ITSP está compuesto por 4 dimensiones, 16 variables, 38 sub-variables y 95 indicadores. Las grandes dimensiones que se someten a evaluación en el ITSP son:

1. Acceso a la información: Evalúa la información colocada en los sitios web de las instituciones públicas de carácter institucional y del personal, de los servicios y procesos institucionales, incluidos los procesos de contratación, y evalúa la calidad de esta información, en cumplimiento del principio de máxima publicidad y el derecho constitucional y humano de acceso a la información.
2. Rendición de cuentas: Evalúa la información que las instituciones públicas colocan en sus sitios web relacionada con el cumplimiento de sus objetivos, competencias y responsabilidades, tanto institucionales como de los funcionarios públicos que las conforman.
3. Participación ciudadana: Evalúa los espacios y los medios que el ciudadano dispone para participar en los procesos de planificación, control y evaluación institucional, accesibles a partir de los sitios web institucionales.

4. Datos abiertos de gobierno: Evalúa la publicación de conjuntos de datos pre-seleccionados en el sitio web de las instituciones públicas, de acuerdo con el cumplimiento del formato de datos abiertos, permitiendo su reuso y libre distribución.

La descripción completa del ITSP con todos sus componentes se encuentra en el Documento Metodológico (DHR, CICAP y GD, 2015) previamente publicado. La figura a continuación resume la jerarquía del ITSP.




Figura 1. Estructura Jerárquica del ITSP

2.1 Reglas para la Evaluación

Para responder a cada indicador del ITSP, el evaluador navega el sitio web de la institución tratando de encontrar la información requerida por el indicador. Si el sitio web tiene enlaces que llevan fuera de la web institucional, el evaluador los sigue con el objetivo de encontrar la información que busca, reconociendo que existen espacios más acordes y especializados para ofrecer información específica. Sin embargo, la evaluación no se realiza a partir de otros sitios, si no existe un enlace que lleve al evaluador fuera de la web institucional, nunca se evaluará esta información.

Para la evaluación de cada sitio web se invierte el tiempo que sea necesario para garantizar que la información requerida por el indicador del ITSP está o no está disponible. Cada uno de los 95 indicadores del ITSP se responde siguiendo esta regla. Sin embargo, dado que el proceso completo de evaluación tiene un plazo determinado, el evaluador no estaría en condición de estar revisando semana tras semana si la información está disponible o no. En este sentido, el orden de la lista de

instituciones para evaluar se prepara al azar y la evaluación de cada sitio web según esta lista se ejecuta durante todo el tiempo que sea necesario, pero esta evaluación que realiza solamente una vez. De manera que sea posible avanzar con la institución siguiente en la lista.

Si una institución no tiene su sitio web habilitado en el momento de la evaluación, se le da una segunda oportunidad, la cual se aplica en un plazo de 5 días hábiles después de haber realizado la primera consulta. Si después de hacer la segunda consulta el sitio web aún no está disponible, el informe de resultados el ITSP expondrá tal situación indicando las fechas en que se intentaron hacer la evaluaciones y que no fueron posibles porque el sitio web no estaba habilitado. Los plazos y horas en que se ejecutan las evaluaciones quedan registrados en una bitácora.

Si un sitio web está habilitado pero tiene una o varias secciones en construcción, este siempre será evaluado. Dado que el ITSP se basa en la información pública que podría observar cualquier habitante, la evaluación se ejecuta con la información que se encuentre disponible.

La evaluación de cada sitio web sigue el siguiente protocolo:

- Cada sitio es revisado por dos evaluadores de forma separada, los cuales buscan la información requerida por cada indicador, y responden al indicador con un “sí” o “no”, o bien con una calificación que va de “0” a “5”. (Estos últimos tienen una relación entre cada punto de la escala y la información que se requiere para eliminar la subjetividad del evaluador).
- Los resultados de cada uno de los indicadores provenientes de los dos evaluadores se comparan. En caso de que se detecten discrepancias, se realiza una nueva evaluación del indicador por parte de un tercer evaluador, independiente de los dos primeros evaluadores.
- La exactitud de resultados del tercer evaluador con alguno de los dos primeros se considerará como el resultado final para el indicador en cuestión.

Para obtener las calificaciones se considera el siguiente proceso matemático:

- Cada indicador, sub-variable, variable y dimensión tiene un peso que va de cero a uno (0-1) de acuerdo con los resultados obtenidos en el proceso analítico jerárquico ejecutado en el Delphi que llevó a la generación del ITSP y descrito en el Documento Metodológico (DHR, CICAP y GD, 2015).
- El resultado de la evaluación de cada indicador se convierte a un puntaje que va de cero a uno (0-1). Por ejemplo: si la respuesta al indicador fue “sí”, entonces el puntaje obtenido es

1, pero si la respuesta al indicador fue “no”, entonces el puntaje obtenido es 0. Aplicándose el mismo principio a los indicadores con escala, por ejemplo: si la respuesta fue de 2 (entre 0-5 posible), entonces el puntaje obtenido es 0,40. De manera que el resultado de esta conversión arroja la nota obtenida por la institución para cada indicador, que según los ejemplos descritos serían 100%, 0%, y 40% respectivamente.

- Cada indicador aporta una porción del puntaje que recibe la sub-variable ubicada en el nivel superior. La porción de este puntaje está determinada por el peso del indicador multiplicado por el puntaje obtenido por ese indicador. Por ejemplo, si el indicador pesa 0,24 y el puntaje obtenido fue 0,80 (porque obtuvo 4 puntos en la escala 0-5), entonces este indicador aporta a la sub-variable 0,19 puntos.
- El puntaje total de cada sub-variable se obtiene por la sumatoria de todos los puntos que aportan sus indicadores según lo descrito en el punto anterior. Basta con la sumatoria de estos indicadores porque el máximo posible es de 1, el cual representaría también el 100%. De manera que este puntaje sería la nota que obtiene la sub-variable.
- De la misma manera, cada sub-variable aporta una porción de puntos a la variable que se ubica en el nivel superior; y cada variable aporta una porción de puntos a la dimensión que se ubica en el nivel superior. El proceso descrito en dos últimos puntos se aplica de manera idéntica para conocer las notas de las variables y dimensiones.
- El resultado final es una calificación que va de cero a uno (0-1), que también se observa en términos porcentuales (0%-100%), para cada componente del ITSP de cada sitio web.

Todas las calificaciones resultado de la evaluación de este año se presentan en el informe en una escala que va de 0 a 100 para facilitar la comprensión y manejo de la información.

2.2 Instituciones del Sector Público Evaluadas

En este 2015 se evaluaron un total de 105 instituciones públicas. Los criterios para su selección fueron varios, entre ellos: contar con una representación de las naturalezas jurídicas de las instituciones que conforman el sector público costarricense, contar con instituciones que forman parte de la Red Interinstitucional de Transparencia de la Defensoría de los Habitantes, y contar con instituciones que tienen amplio reconocimiento por parte de la ciudadanía.

En el caso particular de las municipalidades y dado que para esta evaluación no era posible incorporar al 100% de ellas, se seleccionaron los 40 cantones donde reside la mayor población del país según los datos del último censo. La lista final de las 105 instituciones públicas evaluadas fue acordada por el equipo directo del ITSP mediante consenso. La tabla a continuación resume estas instituciones:

4	Poderes de la República
5	Adscritos a Poderes de la República
16	Ministerios
7	Adscritos a Ministerios
27	Instituciones Autónomas
2	Empresas Públicas Estatales
1	Entidades Públicas No Estatales
40	Municipalidades
3	Superintendencias

Tabla 1. Distribución de las 105 instituciones públicas evaluadas

La tabla a continuación presenta en orden alfabético las 105 instituciones evaluadas, su sitio web, y su naturaleza jurídica. Además, indica si la institución pertenece o no a la Red Interinstitucional de Transparencia de la Defensoría de los Habitantes.

No.	Nombre de Institución Pública	Sitio Web	Naturaleza Jurídica	Red de Transparencia
1	Archivo Nacional	www.archivonacional.go.cr	Adscrito a Ministerio	Si
2	Asamblea Legislativa	www.asamblea.go.cr	Poder de la República	Si
3	Autoridad Reguladora de los Servicios Públicos	www.aresp.go.cr	Institución Autónoma	Si
4	Banco Central de Costa Rica	www.bccr.fi.cr	Institución Autónoma	No
5	Banco Hipotecario de la Vivienda	www.banhvi.fi.cr	Entidad Pública No Estatal	No
6	Bomberos de Costa Rica	www.bomberos.go.cr	Institución Autónoma	Si
7	Caja Costarricense del Seguro Social	www.ccss.sa.cr	Institución Autónoma	No
8	Comisión Nacional de Emergencias	www.cne.go.cr	Adscrito a Poder de la República	No
9	Compañía Nacional de Fuerza y Luz	www.cnfl.go.cr	Empresa Pública Estatal	Si
10	Consejo de Seguridad Vial	www.csv.go.cr	Adscrito a Ministerio	Si
11	Consejo Nacional de la Producción	www.cnp.go.cr	Institución Autónoma	No
12	Consejo Nacional de Vialidad	www.conavi.go.cr	Adscrito a Ministerio	No
13	Contraloría General de la República	www.cgr.go.cr	Adscrito a Poder de la República	Si

14	Defensoría de los Habitantes	www.dhr.go.cr	Adscrito a Poder de la República	Si
15	Dirección General de Migración y Extranjería	www.migracion.go.cr	Adscrito a Ministerio	Si
16	Dirección General de Servicio Civil	www.dgsc.go.cr	Adscrito a Poder de la República	Si
17	Instituto Costarricense de Acueductos y Alcantarillados	www.aya.go.cr	Institución Autónoma	Si
18	Instituto Costarricense del Deporte y la Recreación	www.icoder.go.cr	Institución Autónoma	Si
19	Instituto Costarricense de Electricidad	www.ice.go.cr	Institución Autónoma	No
20	Instituto Costarricense de Ferrocarriles	www.incofer.go.cr	Institución Autónoma	No
21	Instituto Costarricense de Pesca y Acuicultura	www.incopesca.go.cr	Institución Autónoma	No
22	Instituto Costarricense de Turismo	www.ict.go.cr	Institución Autónoma	No
23	Instituto de Desarrollo Rural	www.inder.go.cr	Institución Autónoma	No
24	Instituto Mixto de Ayuda Social	www.imas.go.cr	Institución Autónoma	Si
25	Instituto Nacional de Aprendizaje	www.ina.go.cr	Institución Autónoma	No
26	Instituto Nacional de Estadística y Censos	www.inec.go.cr	Institución Autónoma	No
27	Instituto Nacional de las Mujeres	www.inamu.go.cr	Institución Autónoma	Si
28	Instituto Nacional de Seguros	www.ins.go.cr	Institución Autónoma	Si
29	Instituto Nacional de Vivienda y Urbanismo	www.invu.go.cr	Institución Autónoma	No
30	Instituto Tecnológico de Costa Rica	www.tec.ac.cr	Institución Autónoma	No
31	Junta de Administración Portuaria y de Desarrollo Económico de la Vertiente Atlántica	www.japdeva.go.cr	Institución Autónoma	No
32	Junta de Protección Social	www.jps.go.cr	Institución Autónoma	No
33	Ministerio de Agricultura y Ganadería	www.mag.go.cr	Ministerio	No
34	Ministerio de Ambiente y Energía	www.minae.go.cr	Ministerio	No
35	Ministerio de Ciencia, Tecnología y Telecomunicaciones	www.micit.go.cr	Ministerio	No
36	Ministerio de Comercio Exterior	www.comex.go.cr	Ministerio	No
37	Ministerio de Cultura y Juventud	www.mcj.go.cr	Ministerio	No
38	Ministerio de Economía Industria y Comercio	www.meic.go.cr	Ministerio	Si
39	Ministerio de Educación Pública	www.mep.go.cr	Ministerio	No
40	Ministerio de Hacienda	www.hacienda.go.cr	Ministerio	Si
41	Ministerio de Justicia y Paz	www.mjp.go.cr	Ministerio	Si
42	Ministerio de la Presidencia / Presidencia de la República	www.presidencia.go.cr	Poder de la República	No
43	Ministerio de Obras Públicas y Transporte	www.mopt.go.cr	Ministerio	No
44	Ministerio de Planificación Nacional y Política Económica	www.mideplan.go.cr	Ministerio	Si
45	Ministerio de Relaciones Exteriores y Culto	www.rree.go.cr	Ministerio	Si
46	Ministerio de Salud	www.ministeriodesalud.go.cr	Ministerio	No
47	Ministerio de Seguridad Pública	www.seguridadpublica.go.cr	Ministerio	No
48	Ministerio de Trabajo y Seguridad Social	www.mtss.go.cr	Ministerio	No
49	Ministerio de Vivienda y Asentamientos Humanos	www.mivah.go.cr	Ministerio	No
50	Municipalidad de Alajuela	www.munialajuela.go.cr	Municipalidad	No
51	Municipalidad de Alajuelita	www.alajuelita.go.cr	Municipalidad	Si
52	Municipalidad de Aserrí	www.aserri.go.cr	Municipalidad	No
53	Municipalidad de Belén	www.belen.go.cr	Municipalidad	Si

54	Municipalidad de Buenos Aires	www.munibuenosaires.go.cr	Municipalidad	No
55	Municipalidad de Cartago	www.muni-carta.go.cr	Municipalidad	No
56	Municipalidad de Corredores	www.municorredores.go.cr	Municipalidad	No
57	Municipalidad de Curridabat	www.curridabat.go.cr	Municipalidad	No
58	Municipalidad de Desamparados	www.desamparados.go.cr	Municipalidad	Si
59	Municipalidad de Dota	www.dota.go.cr	Municipalidad	Si
60	Municipalidad de El Guarco	www.muniguarco.com	Municipalidad	No
61	Municipalidad de Escazú	www.escazu.go.cr	Municipalidad	Si
62	Municipalidad de Goicoechea	www.munigoicoechea.com	Municipalidad	No
63	Municipalidad de Grecia	www.grecia.go.cr	Municipalidad	Si
64	Municipalidad de Heredia	www.heredia.go.cr	Municipalidad	No
65	Municipalidad de La Unión	www.launion.go.cr	Municipalidad	Si
66	Municipalidad de Liberia	www.muniliberia.go.cr	Municipalidad	No
67	Municipalidad de Limón	No Disponible	Municipalidad	No
68	Municipalidad de Montes de Oca	www.montesdeoca.go.cr	Municipalidad	Si
69	Municipalidad de Moravia	www.moravia.go.cr	Municipalidad	Si
70	Municipalidad de Naranjo	www.naranjo.go.cr	Municipalidad	No
71	Municipalidad de Nicoya	www.nicoya.go.cr	Municipalidad	No
72	Municipalidad de Oreamuno	www.munioreamuno.com	Municipalidad	No
73	Municipalidad de Osa	www.gobiernolocalosa.go.cr	Municipalidad	Si
74	Municipalidad de Paraíso	www.muniparaiso.go.cr	Municipalidad	No
75	Municipalidad de Pérez Zeledón	www.mpz.go.cr	Municipalidad	No
76	Municipalidad de Pococí	www.munipococi.go.cr	Municipalidad	No
77	Municipalidad de Puntarenas	www.puntarenas.go.cr	Municipalidad	No
78	Municipalidad de San Carlos	www.munisc.go.cr	Municipalidad	No
79	Municipalidad de San José	www.msj.go.cr	Municipalidad	Si
80	Municipalidad de San Rafael	www.munisrh.go.cr	Municipalidad	No
81	Municipalidad de San Ramón	www.sanramon.go.cr	Municipalidad	No
82	Municipalidad de Santa Ana	www.santaana.go.cr	Municipalidad	Si
83	Municipalidad de Santa Cruz	www.santacruz.go.cr	Municipalidad	No
84	Municipalidad de Sarapiquí	www.sarapiqui.go.cr	Municipalidad	No
85	Municipalidad de Siquirres	www.siquirres.go.cr	Municipalidad	No
86	Municipalidad de Tibás	www.tibas.go.cr	Municipalidad	Si
87	Municipalidad de Turrialba	www.muniturrialba.go.cr	Municipalidad	No
88	Municipalidad de Upala	www.muniupala.go.cr	Municipalidad	No
89	Municipalidad de Vázquez de Coronado	www.coromuni.go.cr	Municipalidad	Si
90	Patronato Nacional de Infancia	www.pani.go.cr	Institución Autónoma	Si
91	Poder Judicial	www.poder-judicial.go.cr	Poder de la República	Si
92	Procuraduría General de la República	www.pgr.go.cr	Adscrito a Poder de la República	No
93	Radiográfica Costarricense S.A.	www.racsa.co.cr	Empresa Pública Estatal	No
94	Refinadora Costarricense de Petróleo	www.recope.go.cr	Institución Autónoma	Si

95	Registro Nacional	www.rnpdigital.com	Adscrito a Ministerio	No
96	Secretaría Técnica Nacional Ambiental	www.setena.go.cr	Adscrito a Ministerio	No
97	Servicio Nacional de Salud Animal	www.senasa.go.cr	Adscrito a Ministerio	Si
98	Superintendencia de Pensiones	www.supen.fi.cr	Superintendencia	No
99	Superintendencia de Telecomunicaciones	www.sutel.go.cr	Superintendencia	No
100	Superintendencia General de Seguros	www.sugese.fi.cr	Superintendencia	No
101	Tribunal Supremo de Elecciones	www.tse.go.cr	Poder de la República	Si
102	Universidad de Costa Rica	www.ucr.ac.cr	Institución Autónoma	No
103	Universidad Estatal a Distancia	www.uned.ac.cr	Institución Autónoma	Si
104	Universidad Nacional	www.una.ac.cr	Institución Autónoma	No
105	Universidad Técnica Nacional	www.utn.ac.cr	Institución Autónoma	No

Tabla 2. Instituciones públicas evaluadas y sus atributos

Bibliografía

- Defensoría de los Habitantes de la República, Centro de Investigación y Capacitación en Administración Pública de la Universidad de Costa Rica y Gobierno Digital. (2015). Documento Metodológico: Índice de Transparencia del Sector Público Costarricense Basado en Sitios Web. Costa Rica.
- Presidencia de la República y Ministerio de Ciencia y Tecnología. (2005). Directriz Nº 040 MICIT. Costa Rica.
- Superintendencia de Telecomunicaciones. (2015). Estadísticas del Sector de Telecomunicaciones: Informe 2014. Costa Rica.

3. Hallazgos Principales: La Línea Base

La nota promedio nacional para el ITSP 2015 determinada en 32.24 muestra que el sector público costarricense tiene una gran oportunidad de mejora en materia de transparencia. Sólo 7 instituciones del ranking lograron obtener una calificación superior a 50, siendo la Caja Costarricense del Seguro Social la institución con la calificación más alta (62.02), seguida por el Poder Judicial (55.89) y la Universidad de Costa Rica (55.07). Del top 10 del ranking nacional, siete son instituciones autónomas, dos son municipalidades y una es un Poder de la República (gráfico a continuación). De los últimos 10 puestos del ranking, nueve son municipalidades y uno está adscrito a un ministerio.

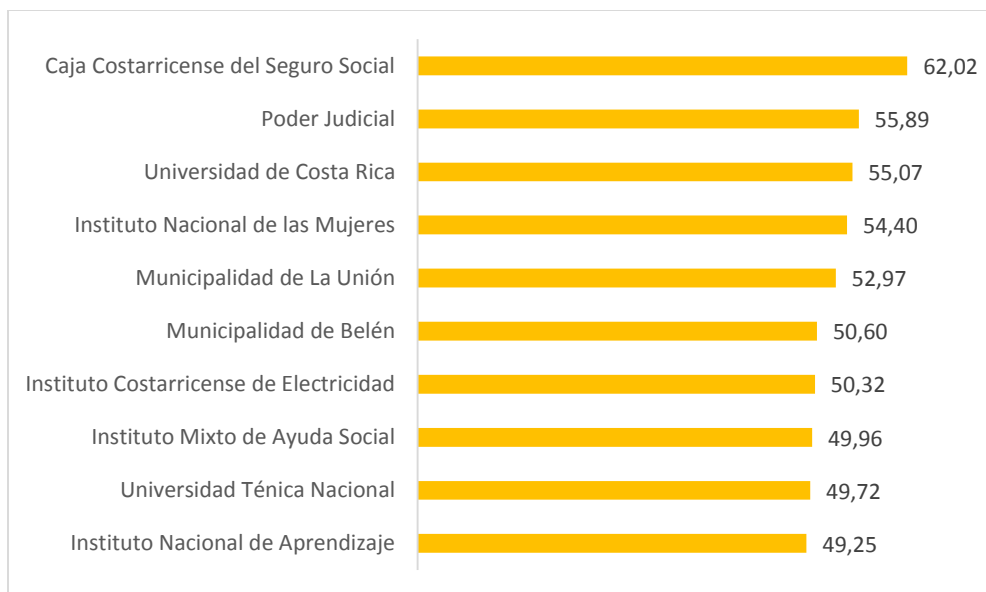


Gráfico 1. Top 10 del ranking nacional para el ITSP

La dimensión de acceso a la información obtuvo la calificación nacional más alta entre las cuatro dimensiones del ITSP, con un promedio de 46.02. Calificación que a pesar de encontrarse por encima de las otras dimensiones, sigue siendo muestra de que aún en esta materia queda mucho por mejorar. Sólo el top 5 de este ranking nacional logró obtener una calificación superior a 70. La institución con la mejor calificación en esta dimensión fue la Universidad Estatal a Distancia (82.76), seguida por la Caja Costarricense del Seguro Social (77.57) y la Universidad de Costa Rica (77.23).

Del top 10 del ranking nacional para la dimensión de acceso a la información, cinco son instituciones autónomas, dos son poderes de la república, una es una municipalidad, uno es un ministerio y uno está adscrito a un ministerio. De los últimos 10 puestos, ocho son municipalidades y dos son ministerios.

La dimensión de rendición de cuentas obtuvo la segunda nota más alta entre las dimensiones del ITSP, sin embargo, muestra una caída en el promedio nacional respecto a la dimensión anterior, la calificación promedio fue de 31.45. En esta dimensión, sólo dos instituciones lograron obtener una calificación superior al 70. La institución con la mayor nota fue la Universidad de Costa Rica (77.23), seguida por el Poder Judicial (70.72) y el Instituto Mixto de Ayuda Social (65.29). Del top 10 del ranking nacional para esta dimensión, seis son instituciones autónomas, dos son poderes de la República, uno es una municipalidad y uno es un ministerio. De los últimos 10 puestos del ranking para esta dimensión, seis son municipalidades, dos son ministerios, uno está adscrito a un ministerio y uno es una empresa pública estatal.

La dimensión de participación ciudadana registró un promedio nacional inferior a las dos dimensiones anteriores, 26.99 respectivamente, mostrando que a nivel de sitios web, la deuda nacional crece en cuanto a la existencia de espacios para que los habitantes puedan aportar a la gestión pública. En esta dimensión, ninguna institución logró obtener una calificación superior al 70, sin embargo, se puede destacar el comportamiento de las municipalidades. La institución pública con la mejor calificación registrada fue la Municipalidad de La Unión (67.11), seguida por la Municipalidad de Upala (57.76) y seguida por el Instituto Nacional de las Mujeres (55.61). Del top 10 del ranking para esta dimensión, cinco son municipalidades, cuatro son instituciones autónomas y una es un ministerio. Mientras que de los últimos 10 puestos, seis son municipalidades, tres son adscritos a ministerios, y uno está adscrito a un poder de la república. Para esta dimensión, nueve instituciones públicas registraron una calificación de 0.

Finalmente, la dimensión de datos abiertos de gobierno registró la calificación más baja entre las cuatro dimensiones evaluadas, con un promedio nacional de 14.27. Para esta dimensión, ninguna institución pública logró registrar una calificación superior a 70, incluso, ninguna logró registrar una calificación superior a 50. La mejor nota la obtuvo el Poder Judicial (48.71), seguido por la Caja Costarricense del Seguro Social (39.87) y Bomberos de Costa Rica (34.72). Del top 10 del ranking para esta dimensión, seis son instituciones autónomas, dos están adscritas a ministerios, uno es un Poder de la República y uno es un ministerio. Para esta dimensión, veintidós instituciones públicas

registraron una nota de 0, de las cuales catorce son municipales, cuatro son ministerios, tres son instituciones autónomas y una está adscrita a un ministerio. Estas cifras indican que el tema de los datos abiertos de gobierno representa el área en el que la mayor cantidad de instituciones y los mayores esfuerzos por parte de todas las instituciones se deben realizar.

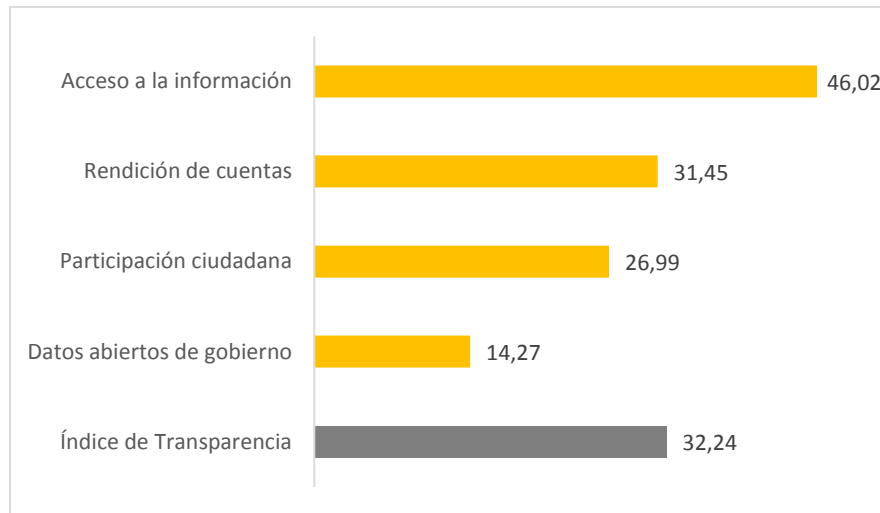


Gráfico 2. Promedios nacionales para el ITSP y sus cuatro dimensiones

3.1 Resultados según Naturaleza Jurídica

Los resultados globales del ITSP posicionan a las instituciones autónomas con la calificación más alta (41.71), seguidas por los poderes de la república (39.59), seguidos por las superintendencias (36.95), seguidas por las instituciones adscritas a poderes de la república (34.06), seguidas por las empresas públicas estatales y entidades públicas no estatales (32.71), seguidas por los ministerios (32.58), seguidos por las instituciones adscritas a ministerios (30.61), y cerrando finalmente con las municipalidades (24.64). Los promedios del ITSP para las instituciones adscritas a ministerios y las municipalidades son los únicos que se encuentran por debajo del promedio del ITSP nacional (32.24). El gráfico a continuación muestra los promedios para el ITSP obtenidos a nivel nacional según la naturaleza jurídica de las instituciones evaluadas.

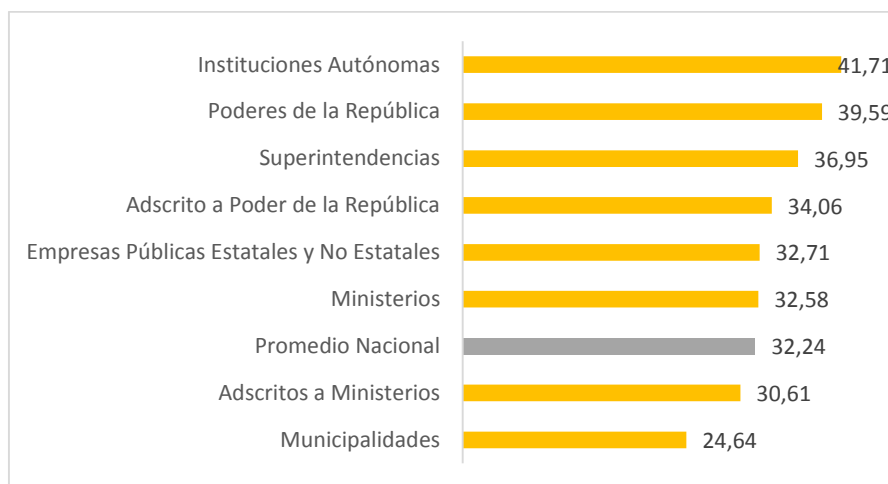


Gráfico 3. Promedios nacionales para el ITSP según naturaleza jurídica de instituciones evaluadas

En cuanto a la dimensión de acceso a la información, las instituciones autónomas obtuvieron la calificación más alta (57.45), seguidas por los poderes de la república (52.09), seguidos por las instituciones adscritas a poderes de la república (32.92), seguidas por las instituciones adscritas a ministerios (49.98), seguidas por las empresas públicas estatales y entidades públicas no estatales (49.93), seguidas por los ministerios (46.16), seguidos por las superintendencias (41.65), y cerrando finalmente con las municipalidades (36.50). En el caso de la dimensión de acceso a la información, las superintendencias y municipalidades se encuentra por debajo del promedio nacional (46.02). El gráfico a continuación muestra los promedios para la dimensión de acceso a la información obtenidos a nivel nacional según la naturaleza jurídica de las instituciones evaluadas.

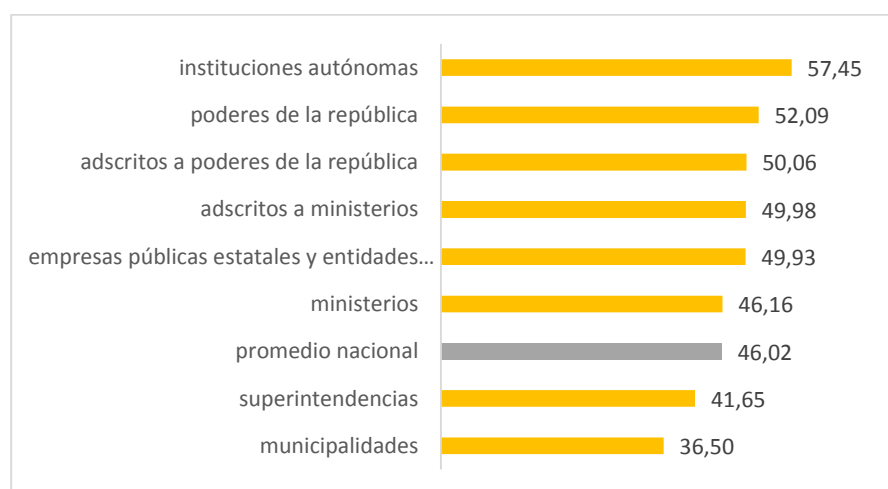


Gráfico 4. Promedios nacionales para la dimensión de acceso a la información según naturaleza jurídica de instituciones evaluadas

En cuanto a la dimensión de rendición de cuentas, las superintendencias obtuvieron la calificación más alta (46.76), seguidas por los poderes de la república (44.79), seguidos por las instituciones autónomas (44.70), seguidas por las instituciones adscritas a ministerios (34.96), seguidas por las instituciones adscritas a poderes de la república (33.92), seguidas por los ministerios (27.99), seguidos por las municipalidades (21.51), y cerrando finalmente con las empresas públicas estatales y entidades públicas no estatales (17.77). En el caso de la dimensión de rendición de cuentas, los ministerios, las municipalidades y las empresas públicas estatales y entidades públicas no estatales se encuentran por debajo del promedio nacional (31.45).

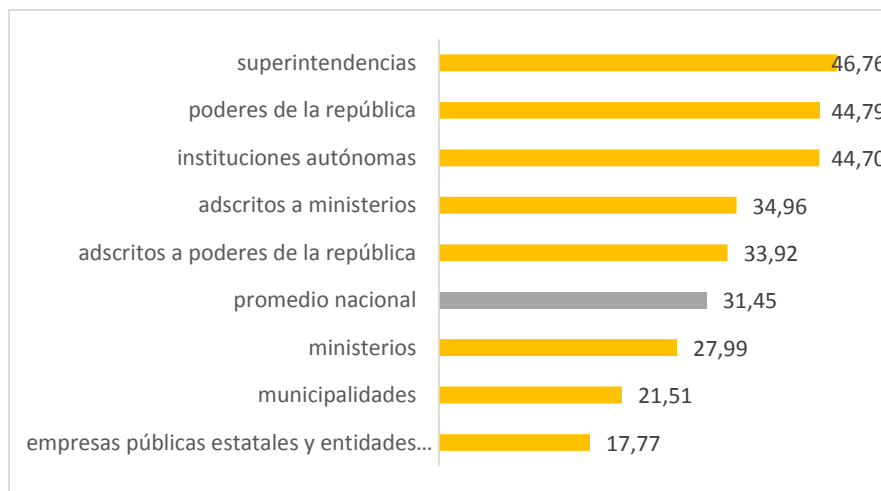


Gráfico 5. Promedios nacionales para la dimensión de rendición de cuentas según naturaleza jurídica de instituciones evaluadas

En cuanto a la dimensión de participación ciudadana, las empresas públicas estatales y entidades públicas no estatales obtuvieron la calificación más alta (38.04), seguidas por los ministerios (32.86), seguidos por las instituciones autónomas (31.36), seguidos por los poderes de la república (28.65), seguidos por las superintendencias (26.53), seguidas por las instituciones adscritas a poderes de la república (24.36), seguidas por las municipalidades (23.70), y cerrando finalmente con las instituciones adscritas a ministerios (11.94). Para el caso de la dimensión de participación

ciudadana, las superintendencias, las instituciones adscritas a poderes de la república, las municipalidades, y las instituciones adscritas a ministerios se encuentran por debajo del promedio nacional (26.99).

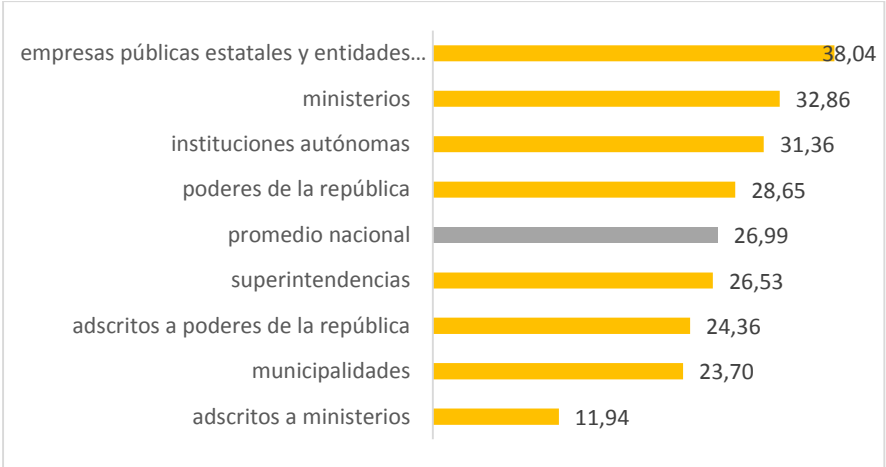


Gráfico 6. Promedios nacionales para la dimensión de participación ciudadana según naturaleza jurídica de instituciones evaluadas

Finalmente, en cuanto a la dimensión de datos abiertos de gobierno, las superintendencias obtuvieron la calificación más alta (25.81), seguidas por los poderes de la república (22.24), seguidos por las instituciones autónomas (21.02), seguidas por las instituciones adscritas a poderes de la república (17.80), seguidas por las empresas públicas estatales y entidades públicas no estatales (17.33), seguidas por las instituciones adscritas a ministerios (13.91), seguidas por los ministerios (13.07), y cerrando finalmente con las municipalidades (7.92). Para el caso de la dimensión de datos abiertos de gobierno, las instituciones adscritas a ministerios, los ministerios y las municipalidades se encuentran por debajo del promedio nacional (14.27).



Gráfico 7. Promedios nacionales para la dimensión de datos abiertos de gobierno según naturaleza jurídica de instituciones evaluadas

3.2 Resultados Nacionales según Variables del ITSP

La dimensión de acceso a la información está compuesta por cinco variables. Entre ellas, Servicios y Procesos Institucionales, que evalúa la disponibilidad de información vinculada a servicios y trámites para acceder a ellos, medios informativos y borradores de proyectos para discusión pública, obtuvo la mejor calificación nacional (promedio de 63.30). La variable de Información Institucional, que evalúa la disponibilidad de información institucional básica, funciones generales y departamentales, marco jurídico aplicable, estructura organizativa, bienes inmuebles y estructura de gobernanza, obtuvo la siguiente mejor calificación nacional (promedio de 53.13). La variable de Herramientas y Condiciones, que evalúa la existencia de herramientas para facilitar el acceso a información pública, obtuvo el siguiente puesto (promedio de 42.70). La variable de Procesos de Contratación, que evalúa la disponibilidad de información referente a la contratación administrativa y las oportunidades de empleo público, obtuvo la segunda calificación más baja (promedio de 33.22). Finalmente, la variable de Información del Personal Institucional, que evalúa la disponibilidad de información de carácter público vinculada con el recurso humano contratado para cumplir con las funciones institucionales, obtuvo la calificación más baja (promedio de 26.28).

La dimensión de rendición de cuentas está compuesta por cuatro variables. Entre ellas, Toma de Decisiones, que evalúa la disponibilidad de información actualizada de los acuerdos tomados por los jefes de las instituciones, obtuvo el promedio nacional más alto (45.10). Seguida por la

variable de Planes y Cumplimiento, que evalúa la disponibilidad de planes institucionales e informes de cumplimiento actuales (promedio de 44.11). Con una calificación promedio más baja, le sigue la variable de Finanzas Públicas, que evalúa la disponibilidad de información vinculada al uso de los fondos públicos, como presupuesto, ejecución presupuestaria y reportes financieros (26.49). Finalmente, la variable con la calificación más baja para esta dimensión fue Informes Institucionales y de Personal, que evalúa la disponibilidad de informes actuales tanto de la institución como del personal que la conforma (promedio de 7.39).

La dimensión de participación ciudadana está compuesta por tres variables. Entre ellas, Mecanismos de Participación, que evalúa la disponibilidad de mecanismos como formularios, foros, encuestas, redes sociales y espacios interactivos en línea, obtuvo la nota promedio más alta (47.27). Le sigue la variable de Invitación a la Participación, que evalúa la disponibilidad de invitaciones para que el público participe del quehacer institucional por medio de denuncias, quejas, sugerencias, audiencias, etc. (promedio de 25.06). Finalmente, la variable con la calificación más baja para esta dimensión fue Calidad de los Mecanismos de Participación, que evalúa esta calidad mediante la atención a solicitudes, el uso de las participaciones del público y la retroalimentación que se recibe por parte de los usuarios (promedio de 11.30).

Finalmente, la dimensión de datos abiertos de gobierno está compuesta por cuatro variables. Estas variables consisten en conjuntos de datos comunes que fueron preseleccionados para determinar qué tan abiertos se encontraban en cada institución evaluada. El conjunto de datos más abierto a nivel nacional fue las Estadísticas o Registros del Sector (promedio de 18.27), seguido por el conjunto de datos de Contratación Administrativa (promedio de 17.32), seguido por el conjunto de datos de Ejecución del Presupuesto (promedio de 13.23) y finalmente cerrando con el conjunto de datos del Presupuesto Público (promedio de 10.47).

El gráfico a continuación muestra una comparación del promedio nacional de todas las variables del ITSP.



Gráfico 8. Promedios nacionales para las variables del ITSP

3.2 Comportamiento de algunos Indicadores del ITSP de Interés

Los resultados obtenidos a nivel de indicadores muestran muchas diferencias entre instituciones y tipo de información requerida. Pocos indicadores, de los 95 evaluados, obtuvieron un promedio nacional superior al 70. Los indicadores mejor calificados fueron:

- Creación de la institución (83.81): evalúa si está disponible la ley de creación de la institución y sus reformas.
- Otros planes específicos o sectoriales (82.86): evalúa si están disponibles otros planes específicos o sectoriales propios del quehacer institucional (para las municipalidades esto incluye el Plan de Ordenamiento Territorial, Plan de Gobierno Municipal y Plan de Gestión de Residuos Sólidos).

- Marco jurídico aplicable (80.95): evalúa si están disponibles las diferentes normas que regulan el accionar institucional.
- Estructura organizativa (78.10): evalúa si está disponible la estructura de la organización y/o el organigrama de la institución que incluye todas unidades que la conforman.
- Avisos y noticias (78.10): evalúa si está disponible una sección de avisos y/o noticias actualizada, relacionados al quehacer institucional.
- Uso de redes sociales (76.19): evalúa si la institución cuenta con un perfil en Facebook.
- Directorio electrónico (73.33): evalúa si está disponible el directorio con el nombre, correo electrónico y número telefónico institucional de los funcionarios públicos.
- Formulario en sitio web (73.33): evalúa si está disponible un formulario en el sitio web para que el público general pueda presentar opiniones, consultas, denuncias, quejas, sugerencias y otros.
- Buscador (72.38): evalúa si existe y funciona el buscador interno de contenidos.

En el otro extremo se encuentran los indicadores que obtuvieron las calificaciones más bajas, los siguientes son los que obtuvieron un promedio nacional por debajo de 10:

- Histórico de las auditorías del gasto público (9.71): evalúa si están disponibles los informes de auditoría respecto a la ejecución del presupuesto aprobado y ejecutado de los últimos cinco años.
- Audiencias públicas (7.62): evalúa si están disponibles las invitaciones a audiencias públicas para la discusión o aprobación de temas vinculados con el quehacer institucional.
- Foros de opinión (7.62): evalúa si están disponibles foros de opinión en el sitio web para que el público general pueda presentar opiniones, consultas, denuncias, quejas, sugerencias y otros.
- Listado de activos inmuebles (7.43): evalúa si está disponible un listado de los activos inmuebles que posee la institución, con características, ubicación y uso.
- Informes de calificación del personal (6.67): evalúa si está disponible la evaluación del desempeño del personal en general, no individual.
- Proyecto de presupuesto (5.71): evalúa si está disponible el borrador o proyecto de presupuesto previo a su aprobación para conocimiento público.

- Seguimiento a los resultados de las audiencias públicas (4.76): evalúa si están disponibles los resultados del seguimiento a las audiencias públicas.
- Datos de la ejecución del presupuesto legibles por computadora (4.76): evalúa si los datos tienen un formato que puede ser fácilmente estructurado por una computadora (los datos pueden ser digitales, pero no legibles a máquina, por ejemplo PDF y HTML).
- Asesorías externas (3.24): evalúa si está disponible la información de las asesorías externas (personas físicas) que realiza la institución, sean remuneradas o no, con información como objetivo, duración, monto de contrato y entregables si aplican.
- Programa de actividades de jerarcas (2.86): evalúa si está disponible la agenda general de actividades que tienen los jerarcas para los siguientes días (aprox. un mes).
- Publicación disponible en foros (2.86): evalúa si está visible el comentario escrito por el usuario en el foro (para probar el funcionamiento y libertad real de opinión).
- Datos del presupuesto público legibles por computadora (2.86): evalúa si los datos tienen un formato que puede ser fácilmente estructurado por una computadora (los datos pueden ser digitales, pero no legibles a máquina, por ejemplo PDF y HTML).
- Activos inmuebles alquilados (2.29): evalúa la publicación del listado de bienes inmuebles que alquila la institución, detallando el costo mensual y describiendo sus características, uso y ubicación.
- Dietas de juntas directivas o concejales (1.90): Si aplica, evalúa si están disponibles los montos desagregados de las dietas que corresponden para los miembros de los órganos colegiados.
- Temas a tratar (1.90): evalúa si están disponibles con antelación la agenda/órdenes del día con los principales temas a tratar en las sesiones de los órganos directivos.
- Publicación de información comúnmente solicitada (1.90): evalúa si se ha publicado nueva información o datos como respuesta a solicitudes comunes de los ciudadanos, y se ha indicado esta como su razón.
- Informes de viajes (1.52): evalúa si está disponible toda la siguiente información: motivo del viaje, resultados obtenidos, todos los funcionarios que asistieron, y viáticos percibidos de la institución o de otras organizaciones.
- Informe de aportes recibidos (0.95): evalúa si está disponible algún informe que presente los aportes recibidos de las consultas al público general.

Además de estos últimos, algunos indicadores del ITSP obtuvieron una nota promedio de 0 (cero), que significa que ninguna institución evaluada logró obtener puntos. Estos son los indicadores con un promedio nacional igual a 0:

- Informe del archivo institucional: evalúa la disponibilidad del informe anual del desarrollo archivístico, de acuerdo con el inciso j) del artículo 42 de la Ley N° 7202.
- Licencia abierta: ninguno de los cuatro conjuntos de datos evaluados (presupuesto público, ejecución del presupuesto, contratación administrativa y estadísticas o registros del sector) tiene junto con los datos publicados una licencia expresa que permita que cualquier persona pueda reutilizarlos o redistribuirlos libremente, lo cual es un requisito para datos abiertos.

3.3 Resultados de Instituciones que pertenecen a la Red Interinstitucional de Transparencia

Las 40 instituciones públicas que pertenecen a la Red Interinstitucional de Transparencia de la Defensoría de los Habitantes evaluadas en este informe obtuvieron una calificación promedio para el ITSP de 37.62, que las ubicó por encima del promedio nacional de 32.24. Mientras que las instituciones que no pertenecen a la red obtuvieron una calificación promedio de 28.93, que las ubicó por debajo del promedio nacional. La diferencia entre ambos grupos equivalió a 8.69 puntos.

Esta diferencia entre las instituciones públicas que pertenecen a la red y las que no pertenecen también quedó en evidencia en las cuatro dimensiones del ITSP. Para acceso a la información, las instituciones que pertenecen a la red obtuvieron una calificación promedio de 54.70, versus una calificación de 40.69 para las que no pertenecen a la red, con una diferencia de 14.01 puntos.

Para la dimensión de rendición de cuentas, las instituciones públicas que pertenecen a la red obtuvieron una calificación promedio de 36.99, versus una calificación de 28.04 para las que no pertenecen a la red. Lo que representó una diferencia de 8.96 puntos.

Aunque para las dimensiones de participación ciudadana y datos abiertos de gobierno la brecha entre ambos grupos se redujo, siempre existió una diferencia. Para la primer dimensión, las instituciones que pertenecen a la red obtuvieron una calificación promedio de 29.45, versus una calificación promedio de 25.48 para las instituciones que no pertenecen a la red. Para la segunda

dimensión, las instituciones que pertenecen a la red obtuvieron una calificación promedio de 17.50, versus una calificación promedio de 12.28 para las instituciones que no pertenecen a la red.

El gráfico a continuación muestra las diferencias entre los dos grupos y su posición respecto al promedio nacional para el ITSP y sus cuatro dimensiones.

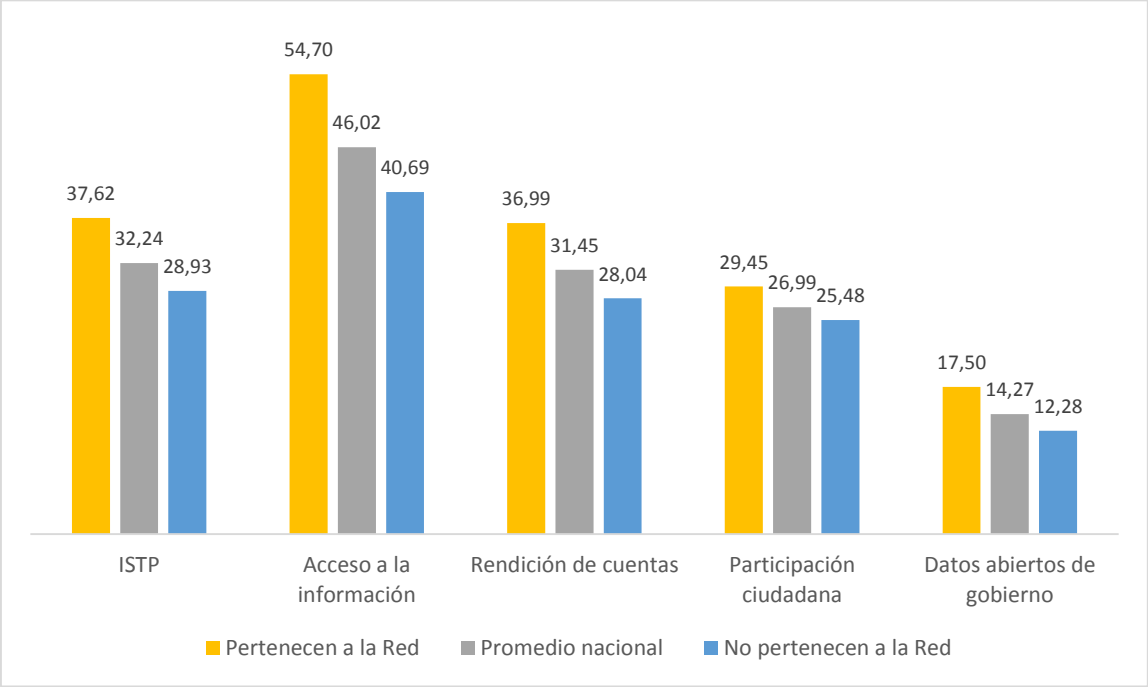


Gráfico 9. Comparación entre instituciones que pertenecen a la Red Interinstitucional de Transparencia e instituciones que no pertenecen para el ITSP y sus dimensiones

Junto a este informe, se publica un archivo que contiene la base de datos con los resultados de la evaluación de las 105 instituciones públicas según su calificación para cada indicador, sub-variable, variable y dimensión del ITSP. En este archivo, se puede observar con todo el detalle el desempeño de cada institución evaluada.

4. Ranking Nacional del Índice de Transparencia del Sector Público

El ranking a continuación incluye a la totalidad de las instituciones públicas evaluadas:

	Nombre de institución pública	Calificación ITSP
1	Caja Costarricense del Seguro Social	62.02
2	Poder Judicial	55.89
3	Universidad de Costa Rica	55.07
4	Instituto Nacional de las Mujeres	54.40
5	Municipalidad de La Unión	52.97
6	Municipalidad de Belén	50.60
7	Instituto Costarricense de Electricidad	50.32
8	Instituto Mixto de Ayuda Social	49.96
9	Universidad Técnica Nacional	49.72
10	Instituto Nacional de Aprendizaje	49.25
11	Contraloría General de la República	47.70
12	Instituto de Desarrollo Rural	47.35
13	Universidad Nacional	46.68
14	Instituto Nacional de Seguros	46.30
15	Refinadora Costarricense de Petróleo	45.91
16	Bomberos de Costa Rica	45.59
17	Superintendencia de Pensiones	45.28
18	Consejo Nacional de Vialidad	44.96
19	Archivo Nacional	44.47
20	Consejo Nacional de la Producción	43.39
21	Universidad Estatal a Distancia	43.32
22	Tribunal Supremo de Elecciones	43.09
23	Instituto Costarricense de Acueductos y Alcantarillados	43.08
24	Ministerio de Hacienda	43.07
25	Asamblea Legislativa	42.92
26	Banco Central de Costa Rica	42.30
27	Instituto Costarricense de Pesca y Acuicultura	42.21
28	Municipalidad de San José	41.38
29	Ministerio de Economía Industria y Comercio	41.08
30	Municipalidad de Moravia	40.22
31	Autoridad Reguladora de los Servicios Públicos	40.03
32	Municipalidad de Sarapiquí	39.58
33	Defensoría de los Habitantes	39.15
34	Patronato Nacional de Infancia	39.02
35	Municipalidad de Curridabat	38.67

36	Ministerio de Relaciones Exteriores y Culto	38.64
37	Municipalidad de Grecia	38.54
38	Ministerio de Comercio Exterior	38.52
39	Superintendencia General de Seguros	38.51
40	Compañía Nacional de Fuerza y Luz	38.49
41	Ministerio de Agricultura y Ganadería	37.41
42	Consejo de Seguridad Vial	36.77
43	Ministerio de Planificación Nacional y Política Económica	36.73
44	Ministerio de Seguridad Pública	36.06
45	Junta de Protección Social	35.79
46	Banco Hipotecario de la Vivienda	35.49
47	Ministerio de Educación Pública	34.69
48	Instituto Tecnológico de Costa Rica	34.49
49	Municipalidad de San Carlos	33.47
50	Municipalidad de Alajuelita	33.36
51	Ministerio de Obras Públicas y Transporte	33.27
52	Ministerio de Vivienda y Asentamientos Humanos	32.69
53	Instituto Costarricense del Deporte y la Recreación	32.36
54	Ministerio de Cultura y Juventud	32.35
55	Municipalidad de Osa	32.24
56	Municipalidad de Cartago	32.21
57	Municipalidad de Heredia	31.69
58	Comisión Nacional de Emergencias	31.66
59	Servicio Nacional de Salud Animal	31.31
60	Instituto Costarricense de Turismo	30.50
61	Municipalidad de San Ramón	30.39
62	Municipalidad de Montes de Oca	30.36
63	Municipalidad de Puntarenas	30.16
64	Municipalidad de Corredores	30.00
65	Instituto Nacional de Vivienda y Urbanismo	29.62
66	Municipalidad de Escazú	29.56
67	Municipalidad de Santa Ana	29.42
68	Ministerio de Justicia y Paz	29.27
69	Dirección General de Servicio Civil	28.95
70	Instituto Nacional de Estadística y Censos	28.50
71	Ministerio de Salud	28.08
72	Superintendencia de Telecomunicaciones	27.05
73	Junta de Administración Portuaria y de Desarrollo Económico de la Vertiente Atlántica	26.46
74	Municipalidad de Siquirres	26.36
75	Ministerio de Trabajo y Seguridad Social	26.28
76	Registro Nacional	26.15

77	Municipalidad de Pérez Zeledón	24.62
78	Radiográfica Costarricense S.A.	24.16
79	Municipalidad de Buenos Aires	24.03
80	Municipalidad de Liberia	23.99
81	Municipalidad de Naranjo	23.95
82	Municipalidad de Upala	23.61
83	Dirección General de Migración y Extranjería	22.97
84	Procuraduría General de la República	22.82
85	Municipalidad de Desamparados	22.25
86	Municipalidad de San Rafael	21.94
87	Municipalidad de Dota	21.11
88	Municipalidad de Tibás	19.88
89	Municipalidad de Nicoya	19.37
90	Ministerio de Ciencia, Tecnología y Telecomunicaciones	18.59
91	Ministerio de la Presidencia / Presidencia de la República	16.44
92	Municipalidad de Goicoechea	16.09
93	Ministerio de Ambiente y Energía	14.51
94	Instituto Costarricense de Ferrocarriles	12.54
95	Municipalidad de Aserrí	12.26
96	Municipalidad de Pococí	12.19
97	Municipalidad de Vázquez de Coronado	10.59
98	Municipalidad de Santa Cruz	10.10
99	Municipalidad de El Guarco	9.57
100	Municipalidad de Turrialba	7.90
101	Secretaría Técnica Nacional Ambiental	7.66
102	Municipalidad de Alajuela	7.41
103	Municipalidad de Oreamuno	3.66
104	Municipalidad de Limón	0.00
105	Municipalidad de Paraíso	0.00

Tabla 3. Ranking nacional del ITSP

4.1 Ranking Nacional para Dimensión de Acceso a la Información

El ranking a continuación incluye a la totalidad de las instituciones públicas evaluadas:

	Nombre de institución pública	Calificación: Acceso a la información
1	Universidad Estatal a Distancia	82.76
2	Caja Costarricense del Seguro Social	77.57

3	Universidad de Costa Rica	76.26
4	Municipalidad de Belén	72.61
5	Instituto Costarricense de Electricidad	70.68
6	Tribunal Supremo de Elecciones	69.39
7	Bomberos de Costa Rica	69.07
8	Poder Judicial	69.01
9	Ministerio de Relaciones Exteriores y Culto	68.23
10	Archivo Nacional	67.83
11	Instituto Costarricense de Pesca y Acuicultura	67.76
12	Instituto Nacional de Seguros	67.65
13	Instituto Nacional de las Mujeres	67.64
14	Municipalidad de Grecia	67.18
15	Instituto Mixto de Ayuda Social	65.18
16	Instituto Nacional de Aprendizaje	64.71
17	Ministerio de Agricultura y Ganadería	64.27
18	Universidad Técnica Nacional	63.70
19	Instituto de Desarrollo Rural	63.65
20	Contraloría General de la República	62.54
21	Banco Central de Costa Rica	62.41
22	Ministerio de Economía Industria y Comercio	62.22
23	Consejo Nacional de Vialidad	60.48
24	Municipalidad de Moravia	60.28
25	Municipalidad de Cartago	59.83
26	Municipalidad de San Ramón	59.43
27	Municipalidad de Alajuelita	59.35
28	Municipalidad de Curridabat	59.04
29	Ministerio de Hacienda	58.36
30	Municipalidad de Osa	57.30
31	Banco Hipotecario de la Vivienda	57.06
32	Instituto Nacional de Vivienda y Urbanismo	57.00
33	Compañía Nacional de Fuerza y Luz	56.88
34	Municipalidad de San José	56.50
35	Defensoría de los Habitantes	56.18
36	Refinadora Costarricense de Petróleo	55.79
37	Consejo Nacional de la Producción	54.96
38	Municipalidad de Puntarenas	54.35
39	Municipalidad de Corredores	53.68
40	Ministerio de Seguridad Pública	53.63
41	Instituto Nacional de Estadística y Censos	53.51
42	Superintendencia de Pensiones	52.98
43	Servicio Nacional de Salud Animal	52.93

44	Asamblea Legislativa	52.89
45	Consejo de Seguridad Vial	52.78
46	Ministerio de Justicia y Paz	52.45
47	Municipalidad de Sarapiquí	52.27
48	Municipalidad de Escazú	52.26
49	Junta de Administración Portuaria y de Desarrollo Económico de la Vertiente Atlántica	51.88
50	Patronato Nacional de Infancia	51.76
51	Ministerio de Educación Pública	51.25
52	Instituto Costarricense de Acueductos y Alcantarillados	50.65
53	Ministerio de Planificación Nacional y Política Económica	49.52
54	Ministerio de Obras Públicas y Transporte	48.69
55	Registro Nacional	48.56
56	Ministerio de Comercio Exterior	48.51
57	Municipalidad de Montes de Oca	48.41
58	Universidad Nacional	48.28
59	Municipalidad de La Unión	47.88
60	Comisión Nacional de Emergencias	47.01
61	Dirección General de Servicio Civil	46.75
62	Municipalidad de San Carlos	46.33
63	Instituto Tecnológico de Costa Rica	46.19
64	Municipalidad de Desamparados	46.17
65	Municipalidad de Buenos Aires	43.40
66	Municipalidad de Santa Ana	43.06
67	Dirección General de Migración y Extranjería	42.36
68	Autoridad Reguladora de los Servicios Públicos	41.65
69	Instituto Costarricense de Turismo	41.34
70	Instituto Costarricense del Deporte y la Recreación	41.13
71	Ministerio de Vivienda y Asentamientos Humanos	40.65
72	Ministerio de Cultura y Juventud	39.72
73	Procuraduría General de la República	37.83
74	Ministerio de Salud	36.76
75	Superintendencia de Telecomunicaciones	36.03
76	Superintendencia General de Seguros	35.95
77	Junta de Protección Social	35.94
78	Radiográfica Costarricense S.A.	35.85
79	Municipalidad de Pérez Zeledón	34.06
80	Municipalidad de Heredia	34.00
81	Municipalidad de Naranjo	33.14
82	Municipalidad de Vázquez de Coronado	30.73
83	Municipalidad de Liberia	30.12
84	Municipalidad de Goicoechea	27.60

85	Municipalidad de Nicoya	26.50
86	Ministerio de Ciencia, Tecnología y Telecomunicaciones	26.36
87	Municipalidad de Siquirres	25.54
88	Municipalidad de San Rafael	25.40
89	Secretaría Técnica Nacional Ambiental	24.94
90	Ministerio de Ambiente y Energía	24.76
91	Instituto Costarricense de Ferrocarriles	21.89
92	Municipalidad de Santa Cruz	20.15
93	Municipalidad de Upala	19.32
94	Municipalidad de Tibás	19.30
95	Municipalidad de Aserrí	17.86
96	Ministerio de la Presidencia / Presidencia de la República	17.05
97	Municipalidad de Pococí	16.77
98	Municipalidad de Turrialba	15.04
99	Municipalidad de Dota	14.86
100	Municipalidad de El Guarco	14.77
101	Ministerio de Trabajo y Seguridad Social	13.14
102	Municipalidad de Alajuela	12.99
103	Municipalidad de Oreamuno	2.37
104	Municipalidad de Limón	0.00
105	Municipalidad de Paraíso	0.00

Tabla 4. Ranking nacional para dimensión de acceso a la información

4.2 Ranking Nacional para Dimensión de Rendición de Cuentas

El ranking a continuación incluye a la totalidad de las instituciones públicas evaluadas:

	Nombre de institución pública	Calificación: Rendición de cuentas
1	Universidad de Costa Rica	77.23
2	Poder Judicial	70.72
3	Instituto Mixto de Ayuda Social	65.29
4	Caja Costarricense del Seguro Social	65.06
5	Universidad Nacional	64.84
6	Instituto Nacional de Aprendizaje	63.78
7	Municipalidad de La Unión	61.98
8	Asamblea Legislativa	58.20
9	Autoridad Reguladora de los Servicios Públicos	57.83
10	Ministerio de Hacienda	57.44

11	Superintendencia General de Seguros	57.30
12	Instituto de Desarrollo Rural	56.28
13	Consejo Nacional de la Producción	55.35
14	Archivo Nacional	55.13
15	Instituto Costarricense de Pesca y Acuicultura	53.88
16	Instituto Nacional de las Mujeres	53.65
17	Universidad Técnica Nacional	53.23
18	Contraloría General de la República	52.37
19	Instituto Tecnológico de Costa Rica	50.80
20	Tribunal Supremo de Elecciones	48.65
21	Instituto Costarricense de Acueductos y Alcantarillados	48.48
22	Junta de Protección Social	47.86
23	Municipalidad de San José	46.78
24	Ministerio de Relaciones Exteriores y Culto	46.58
25	Consejo de Seguridad Vial	46.37
26	Consejo Nacional de Vialidad	45.96
27	Superintendencia de Pensiones	45.55
28	Municipalidad de Heredia	44.44
29	Ministerio de Planificación Nacional y Política Económica	43.07
30	Municipalidad de Sarapiquí	42.75
31	Refinadora Costarricense de Petróleo	42.07
32	Municipalidad de Belén	41.97
33	Municipalidad de Montes de Oca	41.11
34	Instituto Costarricense del Deporte y la Recreación	40.96
35	Patronato Nacional de Infancia	40.56
36	Universidad Estatal a Distancia	39.14
37	Banco Central de Costa Rica	38.97
38	Instituto Costarricense de Electricidad	38.47
39	Superintendencia de Telecomunicaciones	37.42
40	Instituto Nacional de Seguros	36.60
41	Ministerio de Seguridad Pública	36.37
42	Defensoría de los Habitantes	35.58
43	Municipalidad de Siquirres	34.65
44	Municipalidad de Liberia	34.46
45	Banco Hipotecario de la Vivienda	34.24
46	Ministerio de Economía Industria y Comercio	33.91
47	Servicio Nacional de Salud Animal	33.76
48	Ministerio de Agricultura y Ganadería	33.46
49	Municipalidad de Curridabat	33.36
50	Ministerio de Vivienda y Asentamientos Humanos	32.64
51	Instituto Nacional de Estadística y Censos	32.08

52	Procuraduría General de la República	32.01
53	Dirección General de Migración y Extranjería	31.99
54	Municipalidad de Pérez Zeledón	31.86
55	Comisión Nacional de Emergencias	31.72
56	Registro Nacional	31.50
57	Municipalidad de Tibás	31.49
58	Ministerio de Trabajo y Seguridad Social	30.47
59	Bomberos de Costa Rica	29.65
60	Municipalidad de Grecia	29.12
61	Municipalidad de San Rafael	29.06
62	Ministerio de Comercio Exterior	28.90
63	Municipalidad de Puntarenas	27.35
64	Municipalidad de Osa	25.53
65	Ministerio de Cultura y Juventud	25.44
66	Municipalidad de Santa Ana	25.44
67	Municipalidad de Cartago	25.43
68	Municipalidad de Moravia	25.38
69	Municipalidad de Escazú	24.55
70	Ministerio de Educación Pública	23.14
71	Instituto Costarricense de Turismo	21.94
72	Municipalidad de Corredores	21.31
73	Municipalidad de Buenos Aires	19.80
74	Municipalidad de San Carlos	19.53
75	Municipalidad de Nicoya	18.62
76	Ministerio de Salud	18.46
77	Dirección General de Servicio Civil	17.91
78	Compañía Nacional de Fuerza y Luz	16.44
79	Municipalidad de Alajuelita	16.38
80	Municipalidad de San Ramón	15.55
81	Instituto Nacional de Vivienda y Urbanismo	15.55
82	Municipalidad de Desamparados	15.55
83	Ministerio de Justicia y Paz	14.10
84	Municipalidad de Naranjo	13.00
85	Municipalidad de Alajuela	11.75
86	Municipalidad de Turrialba	11.30
87	Ministerio de Ciencia, Tecnología y Telecomunicaciones	11.16
88	Municipalidad de Dota	10.39
89	Junta de Administración Portuaria y de Desarrollo Económico de la Vertiente Atlántica	10.39
90	Ministerio de Obras Públicas y Transporte	10.08
91	Municipalidad de Upala	10.08
92	Municipalidad de Oreamuno	10.08

93	Instituto Costarricense de Ferrocarriles	6.89
94	Municipalidad de Pococí	4.31
95	Municipalidad de Aserrí	3.38
96	Radiográfica Costarricense S.A.	2.61
97	Municipalidad de Vázquez de Coronado	2.61
98	Ministerio de Ambiente y Energía	2.61
99	Ministerio de la Presidencia / Presidencia de la República	1.60
100	Municipalidad de Goicoechea	0.00
101	Secretaría Técnica Nacional Ambiental	0.00
102	Municipalidad de Santa Cruz	0.00
103	Municipalidad de El Guarco	0.00
104	Municipalidad de Limón	0.00
105	Municipalidad de Paraíso	0.00

Tabla 5. Ranking nacional para dimensión de rendición de cuentas

4.3 Ranking Nacional para Dimensión de Participación Ciudadana

El ranking a continuación incluye a la totalidad de las instituciones públicas evaluadas:

	Nombre de institución pública	Calificación: Participación ciudadana
1	Municipalidad de La Unión	67.11
2	Municipalidad de Upala	57.76
3	Instituto Nacional de las Mujeres	55.61
4	Instituto Costarricense de Electricidad	55.61
5	Ministerio de Obras Públicas y Transporte	55.34
6	Refinadora Costarricense de Petróleo	55.02
7	Municipalidad de Dota	53.45
8	Caja Costarricense del Seguro Social	52.70
9	Municipalidad de Belén	52.70
10	Municipalidad de Moravia	50.65
11	Ministerio de Cultura y Juventud	50.38
12	Compañía Nacional de Fuerza y Luz	48.36
13	Ministerio de Educación Pública	48.30
14	Ministerio de Comercio Exterior	48.23
15	Superintendencia de Pensiones	46.79
16	Ministerio de Trabajo y Seguridad Social	46.79
17	Instituto Nacional de Seguros	45.54
18	Instituto Costarricense de Turismo	42.57

19	Ministerio de Salud	42.57
20	Municipalidad de San Carlos	42.45
21	Ministerio de la Presidencia / Presidencia de la República	42.45
22	Universidad Técnica Nacional	42.38
23	Bomberos de Costa Rica	41.81
24	Radiográfica Costarricense S.A.	40.94
25	Contraloría General de la República	39.53
26	Municipalidad de Naranjo	39.48
27	Instituto Costarricense de Acueductos y Alcantarillados	37.44
28	Municipalidad de San José	35.76
29	Junta de Protección Social	35.32
30	Banco Central de Costa Rica	35.03
31	Consejo Nacional de Vialidad	34.62
32	Municipalidad de Sarapiquí	34.49
33	Ministerio de Vivienda y Asentamientos Humanos	34.31
34	Dirección General de Servicio Civil	33.74
35	Municipalidad de Curridabat	33.21
36	Universidad Nacional	32.46
37	Ministerio de Economía Industria y Comercio	32.33
38	Municipalidad de Alajuelita	31.13
39	Patronato Nacional de Infancia	30.31
40	Municipalidad de Grecia	30.31
41	Defensoría de los Habitantes	30.19
42	Municipalidad de Goicoechea	30.06
43	Instituto Nacional de Vivienda y Urbanismo	29.97
44	Instituto de Desarrollo Rural	29.58
45	Autoridad Reguladora de los Servicios Públicos	29.30
46	Municipalidad de Heredia	28.79
47	Municipalidad de Santa Ana	28.60
48	Ministerio de Justicia y Paz	28.04
49	Superintendencia General de Seguros	27.22
50	Consejo Nacional de la Producción	27.22
51	Municipalidad de Siquirres	27.22
52	Poder Judicial	27.15
53	Asamblea Legislativa	26.83
54	Instituto Mixto de Ayuda Social	25.97
55	Ministerio de Seguridad Pública	25.97
56	Municipalidad de Osa	25.97
57	Instituto Nacional de Aprendizaje	25.90
58	Ministerio de Planificación Nacional y Política Económica	24.96
59	Banco Hipotecario de la Vivienda	24.81

60	Municipalidad de San Ramón	24.62
61	Ministerio de Ambiente y Energía	24.31
62	Municipalidad de Corredores	23.45
63	Municipalidad de Nicoya	23.00
64	Ministerio de Ciencia, Tecnología y Telecomunicaciones	22.87
65	Municipalidad de Pococí	22.87
66	Municipalidad de Aserrí	22.87
67	Instituto Tecnológico de Costa Rica	21.84
68	Municipalidad de San Rafael	19.91
69	Municipalidad de El Guarco	19.91
70	Comisión Nacional de Emergencias	18.35
71	Tribunal Supremo de Elecciones	18.17
72	Municipalidad de Escazú	18.17
73	Universidad de Costa Rica	16.91
74	Servicio Nacional de Salud Animal	16.79
75	Ministerio de Agricultura y Ganadería	16.79
76	Instituto Costarricense del Deporte y la Recreación	16.09
77	Ministerio de Hacienda	15.75
78	Municipalidad de Santa Cruz	15.45
79	Instituto Costarricense de Pesca y Acuicultura	15.05
80	Consejo de Seguridad Vial	15.05
81	Municipalidad de Liberia	15.05
82	Municipalidad de Tibás	15.05
83	Junta de Administración Portuaria y de Desarrollo Económico de la Vertiente Atlántica	15.05
84	Instituto Costarricense de Ferrocarriles	15.05
85	Archivo Nacional	14.01
86	Municipalidad de Desamparados	14.01
87	Universidad Estatal a Distancia	13.82
88	Municipalidad de Pérez Zeledón	13.21
89	Municipalidad de Puntarenas	10.92
90	Municipalidad de Cartago	10.85
91	Ministerio de Relaciones Exteriores y Culto	8.77
92	Municipalidad de Buenos Aires	6.59
93	Superintendencia de Telecomunicaciones	5.58
94	Municipalidad de Montes de Oca	3.09
95	Instituto Nacional de Estadística y Censos	3.09
96	Registro Nacional	3.09
97	Procuraduría General de la República	0.00
98	Dirección General de Migración y Extranjería	0.00
99	Municipalidad de Alajuela	0.00
100	Municipalidad de Turrialba	0.00

101	Municipalidad de Oreamuno	0.00
102	Municipalidad de Vázquez de Coronado	0.00
103	Secretaría Técnica Nacional Ambiental	0.00
104	Municipalidad de Limón	0.00
105	Municipalidad de Paraíso	0.00

Tabla 6. Ranking nacional para dimensión de participación ciudadana

4.4 Ranking Nacional para Dimensión de Datos Abiertos de Gobierno

El ranking a continuación incluye a la totalidad de las instituciones públicas evaluadas:

	Nombre de institución pública	Calificación: Datos abiertos de gobierno
1	Poder Judicial	48.71
2	Caja Costarricense del Seguro Social	39.87
3	Bomberos de Costa Rica	34.72
4	Universidad de Costa Rica	32.93
5	Universidad Nacional	32.06
6	Ministerio de Hacienda	29.93
7	Instituto Mixto de Ayuda Social	29.42
8	Instituto Nacional de Aprendizaje	28.68
9	Consejo Nacional de Vialidad	28.58
10	Archivo Nacional	27.26
11	Compañía Nacional de Fuerza y Luz	26.83
12	Instituto Nacional de las Mujeres	26.52
13	Universidad Técnica Nacional	26.52
14	Instituto Costarricense de Acueductos y Alcantarillados	26.52
15	Instituto de Desarrollo Rural	26.52
16	Superintendencia de Pensiones	26.33
17	Superintendencia General de Seguros	26.33
18	Ministerio de Economía Industria y Comercio	26.32
19	Defensoría de los Habitantes	26.25
20	Instituto Costarricense del Deporte y la Recreación	25.12
21	Ministerio de Agricultura y Ganadería	24.77
22	Junta de Administración Portuaria y de Desarrollo Económico de la Vertiente Atlántica	24.77
23	Municipalidad de Cartago	24.77
24	Superintendencia de Telecomunicaciones	24.77
25	Patronato Nacional de Infancia	24.57
26	Consejo Nacional de la Producción	23.64

27	Instituto Costarricense de Electricidad	22.47
28	Instituto Nacional de Seguros	22.47
29	Comisión Nacional de Emergencias	22.47
30	Municipalidad de Buenos Aires	21.97
31	Municipalidad de La Unión	21.91
32	Contraloría General de la República	21.91
33	Consejo de Seguridad Vial	21.91
34	Tribunal Supremo de Elecciones	20.33
35	Ministerio de Comercio Exterior	20.23
36	Autoridad Reguladora de los Servicios Públicos	20.23
37	Universidad Estatal a Distancia	20.22
38	Asamblea Legislativa	19.91
39	Banco Central de Costa Rica	19.72
40	Municipalidad de San Carlos	18.92
41	Municipalidad de Belén	18.47
42	Municipalidad de Puntarenas	18.47
43	Municipalidad de Montes de Oca	18.47
44	Ministerio de Planificación Nacional y Política Económica	17.97
45	Refinadora Costarricense de Petróleo	17.56
46	Municipalidad de Alajuelita	16.71
47	Ministerio de Seguridad Pública	16.41
48	Municipalidad de Curridabat	16.29
49	Municipalidad de Sarapiquí	15.87
50	Ministerio de Vivienda y Asentamientos Humanos	13.62
51	Radiográfica Costarricense S.A.	13.62
52	Ministerio de Justicia y Paz	13.21
53	Instituto Nacional de Estadística y Censos	13.12
54	Ministerio de Relaciones Exteriores y Culto	12.87
55	Instituto Costarricense de Pesca y Acuicultura	12.86
56	Junta de Protección Social	12.70
57	Procuraduría General de la República	12.70
58	Municipalidad de Grecia	11.86
59	Municipalidad de Escazú	11.86
60	Banco Hipotecario de la Vivienda	11.56
61	Municipalidad de Santa Ana	10.50
62	Municipalidad de Siquirres	10.45
63	Municipalidad de Pérez Zeledón	10.45
64	Ministerio de Trabajo y Seguridad Social	10.38
65	Municipalidad de Moravia	10.11
66	Ministerio de Ciencia, Tecnología y Telecomunicaciones	9.80
67	Ministerio de Obras Públicas y Transporte	9.27

68	Municipalidad de San Ramón	9.27
69	Municipalidad de Corredores	9.27
70	Municipalidad de San José	9.20
71	Registro Nacional	8.70
72	Municipalidad de Heredia	7.02
73	Servicio Nacional de Salud Animal	6.60
74	Municipalidad de Tibás	6.60
75	Municipalidad de Liberia	6.10
76	Dirección General de Servicio Civil	5.65
77	Instituto Costarricense de Turismo	4.35
78	Ministerio de Salud	4.35
79	Municipalidad de Osa	4.35
80	Municipalidad de San Rafael	4.35
81	Dirección General de Migración y Extranjería	4.35
82	Municipalidad de Vázquez de Coronado	2.60
83	Municipalidad de Upala	0.84
84	Municipalidad de Dota	0.00
85	Ministerio de Cultura y Juventud	0.00
86	Ministerio de Educación Pública	0.00
87	Ministerio de la Presidencia / Presidencia de la República	0.00
88	Municipalidad de Naranjo	0.00
89	Municipalidad de Goicoechea	0.00
90	Instituto Nacional de Vivienda y Urbanismo	0.00
91	Ministerio de Ambiente y Energía	0.00
92	Municipalidad de Nicoya	0.00
93	Municipalidad de Pococí	0.00
94	Municipalidad de Aserrí	0.00
95	Instituto Tecnológico de Costa Rica	0.00
96	Municipalidad de El Guarco	0.00
97	Municipalidad de Santa Cruz	0.00
98	Instituto Costarricense de Ferrocarriles	0.00
99	Municipalidad de Desamparados	0.00
100	Municipalidad de Alajuela	0.00
101	Municipalidad de Turrialba	0.00
102	Municipalidad de Oreamuno	0.00
103	Secretaría Técnica Nacional Ambiental	0.00
104	Municipalidad de Limón	0.00
105	Municipalidad de Paraíso	0.00

Tabla 7. Ranking nacional para dimensión de datos abiertos de gobierno

4.5 Ranking de Instituciones Públicas según Naturaleza Jurídica

Con el propósito de que cada institución pueda ver su posición en el Índice de Transparencia del Sector Público en relación con otras instituciones similares y no relación con la masa de todas las instituciones evaluadas, este informe presenta rankings específicos según la naturaleza jurídica de las distintas instituciones públicas evaluadas.

El ranking a continuación incluye únicamente a instituciones de los distintos poderes de la república evaluados en este informe:

	Nombre de institución pública	Calificación ITSP
1	Poder Judicial	55.89
2	Tribunal Supremo de Elecciones	43.09
3	Asamblea Legislativa	42.92
4	Ministerio de la Presidencia / Presidencia de la República	16.44

Tabla 8. Ranking para los poderes de la república

El ranking a continuación incluye únicamente las 5 instituciones adscritas con características particulares evaluadas en este informe:

	Nombre de institución pública	Calificación ITSP
1	Contraloría General de la República	47.70
2	Defensoría de los Habitantes	39.15
3	Comisión Nacional de Emergencias	31.66
4	Dirección General de Servicio Civil	28.95
5	Procuraduría General de la República	22.82

Tabla 9. Ranking para las instituciones adscritas a poderes de la república

El ranking a continuación incluye únicamente los 16 ministerios evaluados en este informe:

	Nombre de institución pública	Calificación ITSP
1	Ministerio de Hacienda	43.07
2	Ministerio de Economía Industria y Comercio	41.08
3	Ministerio de Relaciones Exteriores y Culto	38.64

4	Ministerio de Comercio Exterior	38.52
5	Ministerio de Agricultura y Ganadería	37.41
6	Ministerio de Planificación Nacional y Política Económica	36.73
7	Ministerio de Seguridad Pública	36.06
8	Ministerio de Educación Pública	34.69
9	Ministerio de Obras Públicas y Transporte	33.27
10	Ministerio de Vivienda y Asentamientos Humanos	32.69
11	Ministerio de Cultura y Juventud	32.35
12	Ministerio de Justicia y Paz	29.27
13	Ministerio de Salud	28.08
14	Ministerio de Trabajo y Seguridad Social	26.28
15	Ministerio de Ciencia, Tecnología y Telecomunicaciones	18.59
16	Ministerio de Ambiente y Energía	14.51

Tabla 10. Ranking para los ministerios

El ranking a continuación incluye únicamente las 7 instituciones adscritas a ministerios evaluadas en este informe:

	Nombre de institución pública	Calificación ITSP
1	Consejo Nacional de Vialidad	44.96
2	Archivo Nacional	44.47
3	Consejo de Seguridad Vial	36.77
4	Servicio Nacional de Salud Animal	31.31
5	Registro Nacional	26.15
6	Dirección General de Migración y Extranjería	22.97
7	Secretaría Técnica Nacional Ambiental	7.66

Tabla 11. Ranking para las instituciones adscritas a ministerios

El ranking a continuación incluye únicamente las 27 instituciones autónomas evaluadas en este informe:

	Nombre de institución pública	Calificación ITSP
1	Caja Costarricense del Seguro Social	62.02
2	Universidad de Costa Rica	55.07
3	Instituto Nacional de las Mujeres	54.40

4	Instituto Costarricense de Electricidad	50.32
5	Instituto Mixto de Ayuda Social	49.96
6	Universidad Técnica Nacional	49.72
7	Instituto Nacional de Aprendizaje	49.25
8	Instituto de Desarrollo Rural	47.35
9	Universidad Nacional	46.68
10	Instituto Nacional de Seguros	46.30
11	Refinadora Costarricense de Petróleo	45.91
12	Bomberos de Costa Rica	45.59
13	Consejo Nacional de la Producción	43.39
14	Universidad Estatal a Distancia	43.32
15	Instituto Costarricense de Acueductos y Alcantarillados	43.08
16	Banco Central de Costa Rica	42.30
17	Instituto Costarricense de Pesca y Acuicultura	42.21
18	Autoridad Reguladora de los Servicios Públicos	40.03
19	Patronato Nacional de Infancia	39.02
20	Junta de Protección Social	35.79
21	Instituto Tecnológico de Costa Rica	34.49
22	Instituto Costarricense del Deporte y la Recreación	32.36
23	Instituto Costarricense de Turismo	30.50
24	Instituto Nacional de Vivienda y Urbanismo	29.62
25	Instituto Nacional de Estadística y Censos	28.50
26	Junta de Administración Portuaria y de Desarrollo Económico de la Vertiente Atlántica	26.46
27	Instituto Costarricense de Ferrocarriles	12.54

Tabla 12. Ranking para las instituciones autónomas

El ranking a continuación incluye únicamente las 3 empresas públicas estatales y entidades públicas no estatales evaluadas en este informe:

	Nombre de institución pública	Calificación ITSP
1	Compañía Nacional de Fuerza y Luz	38.49
2	Banco Hipotecario de la Vivienda	35.49
3	Radiográfica Costarricense S.A.	24.16

Tabla 13. Ranking para las empresas públicas estatales y entidades públicas no estatales

El ranking a continuación incluye únicamente las 40 municipalidades evaluadas en este informe:

	Nombre de institución pública	Calificación ITSP
1	Municipalidad de La Unión	52.97
2	Municipalidad de Belén	50.60
3	Municipalidad de San José	41.38
4	Municipalidad de Moravia	40.22
5	Municipalidad de Sarapiquí	39.58
6	Municipalidad de Curridabat	38.67
7	Municipalidad de Grecia	38.54
8	Municipalidad de San Carlos	33.47
9	Municipalidad de Alajuelita	33.36
10	Municipalidad de Osa	32.24
11	Municipalidad de Cartago	32.21
12	Municipalidad de Heredia	31.69
13	Municipalidad de San Ramón	30.39
14	Municipalidad de Montes de Oca	30.36
15	Municipalidad de Puntarenas	30.16
16	Municipalidad de Corredores	30.00
17	Municipalidad de Escazú	29.56
18	Municipalidad de Santa Ana	29.42
19	Municipalidad de Siquirres	26.36
20	Municipalidad de Pérez Zeledón	24.62
21	Municipalidad de Buenos Aires	24.03
22	Municipalidad de Liberia	23.99
23	Municipalidad de Naranjo	23.95
24	Municipalidad de Upala	23.61
25	Municipalidad de Desamparados	22.25
26	Municipalidad de San Rafael	21.94
27	Municipalidad de Dota	21.11
28	Municipalidad de Tibás	19.88
29	Municipalidad de Nicoya	19.37
30	Municipalidad de Goicoechea	16.09
31	Municipalidad de Aserrí	12.26
32	Municipalidad de Pococí	12.19
33	Municipalidad de Vázquez de Coronado	10.59
34	Municipalidad de Santa Cruz	10.10
35	Municipalidad de El Guarco	9.57
36	Municipalidad de Turrialba	7.90
37	Municipalidad de Alajuela	7.41
38	Municipalidad de Oreamuno	3.66

39	Municipalidad de Limón	0.00
40	Municipalidad de Paraíso	0.00

Tabla 14. Ranking para las municipalidades

El ranking a continuación incluye únicamente las 3 superintendencias evaluadas en este informe:

	Nombre de institución pública	Calificación ITSP
1	Superintendencia de Pensiones	45.28
2	Superintendencia General de Seguros	38.51
3	Superintendencia de Telecomunicaciones	27.05

Tabla 15. Ranking para las superintendencias

5. Conclusiones

En este 2015 se elaboró la metodología del Índice de Transparencia del Sector Público Costarricense, se diseñó el instrumento de evaluación por medio de un proceso científico y basado en mejores prácticas internacionales, y también se ejecutó la primera evaluación sin ninguna notificación a las instituciones y organismos públicos que se iban a evaluar con el propósito de definir y marcar claramente la línea base del país en materia de transparencia, de acuerdo con la información disponible en sus sitios web.

Los resultados de esta primera evaluación muestran que el país tiene un camino que recorrer en materia de transparencia de acuerdo con los indicadores del ITSP, pues la nota promedio nacional fue de 32.24. Los temas vinculados a acceso a la información obtuvieron la calificación más alta, con un promedio de 46.02, seguidos por los temas vinculados a rendición de cuentas, con un promedio de 31.45, seguidos por los temas vinculados a participación ciudadana, con un promedio de 26.99, y cerrando finalmente con los temas vinculados a datos abiertos de gobierno, con un promedio de 14.27. Estos resultados coinciden con una concepción tradicional de la transparencia, en la que se ve a la misma como la responsabilidad de ofrecer información institucional, pero que queda limitada en temas más innovadores que siempre son parte de un concepto amplio y moderno de la transparencia, como lo son una rendición de cuentas robusta y expresa en múltiples dimensiones, la existencia de espacios de participación para mejorar la gobernanza con ciudadanos bien informados, y la publicación de información en formatos de datos abiertos para facilitar su reuso y la generación de espacios para que diferentes actores busquen soluciones a problemas reales, cotidianos y nacionales.

Las brechas entre organismos públicos también es algo claro en los resultados de este informe. Por un lado se encuentra la Caja Costarricense del Seguro Social, el Poder Judicial y la Universidad de Costa Rica que muestran avances en el ranking nacional con una calificación de 62.02, 55.89 y 55.07 respectivamente; y por otro lado se encuentra otro un grupo de siete instituciones públicas, de las cuales seis son municipalidades, que no lograron obtener una nota superior a 10.

En cuanto a los grupos que se formaron en este informe según la naturaleza jurídica de las instituciones públicas evaluadas para compararlas de manera más equitativa, las instituciones autónomas y los poderes de la república obtuvieron las calificaciones más altas, 41.71 y 39.59 respectivamente; mientras que las instituciones adscritas a ministerios y las municipalidades

obtuvieron las calificaciones más bajas, 30.61 y 24.64 respectivamente. Destaca dentro de las municipalidades que sólo dos de ellas fueron las que no pudieron ser evaluadas en este informe, una porque aún después de varios intentos su sitio web no estuvo disponible y la otra porque del todo no tiene un sitio web para evaluar.

Sin embargo, pese a que las municipalidades fueron el grupo de instituciones con la calificación general más baja, estas también se destacaron positivamente en la dimensión de participación ciudadana, pues cinco de los primeros diez puestos del ranking para esta dimensión estuvieron ocupados por municipalidades, y dos de ellas, la municipalidad de La Unión y la de Upala se ubicaron en las posiciones más altas del ranking nacional de participación ciudadana.

También vinculado con los diferentes grupos que se formaron para la comparación, se destaca el hecho que las instituciones que son parte de la Red Interinstitucional de Transparencia de la Defensoría de los Habitantes obtuvieron una calificación general más alta que las instituciones que no son parte de dicha red, tanto para el ITSP como para sus cuatro dimensiones. Para el ITSP, las instituciones parte de la red obtuvieron un promedio de 8.69 puntos más que las otras.

Los 95 indicadores evaluados presentaron comportamientos muy distintos. Sólo 9 obtuvieron una calificación promedio superior a 70, 18 indicadores obtuvieron una calificación inferior a 10, y 5 indicadores obtuvieron una calificación igual a 0. Cuatro de estos últimos son de datos abiertos.

Los resultados de estos 95 indicadores ofrecen una radiografía exhaustiva en materia de transparencia según la información disponible en los sitios web de cada una de las 105 instituciones evaluadas en este informe, permitiéndoles conocer con detalle dónde pueden y deben mejorar. Convirtiéndose así el Índice en un instrumento que además de medir, guía el proceso que mejora que siguen las instituciones públicas en materia de transparencia. El anexo 3 de este informe presenta los resultados de las dimensiones y variables para todas las instituciones evaluadas, y el archivo adjunto contiene en su base de datos los resultados para cada indicador, sub-variable, variable y dimensión de cada institución evaluada.

Con todo lo anterior, el Índice de Transparencia del Sector Público Costarricense pretende sumar esfuerzos en el plano nacional para promover el respeto al derecho humano y constitucional de acceso a la información, reforzar la imagen del país como nación democrática y promover el mejoramiento continuo de la Administración Pública en el ámbito de la transparencia y acceso a la información por medio de los sitios web de las instituciones y organismos públicos.

Anexo 1. Promedios Nacionales para cada Componente del ITSP

No.	Componente	Descripción	Promedio (Base 100)
	ITSP	Índice de Transparencia del Sector Público Costarricense	32.24
Dimensiones			
1	Acceso a la información	Evalúa la información y la calidad de la misma colocada en los sitios web de las instituciones públicas, en cumplimiento del principio de máxima publicidad y el derecho constitucional y humano del acceso a la información.	46.02
2	Rendición de cuentas	Evalúa la información que las instituciones públicas colocan en sus sitios web relacionada con el cumplimiento de sus objetivos, competencias y responsabilidades, tanto institucionales como de los funcionarios públicos que las conforman.	31.45
3	Participación ciudadana	Evalúa los espacios y los medios que el ciudadano dispone para participar en los procesos de planificación, control y evaluación institucional, accesibles a partir de los sitios web institucionales.	26.99
4	Datos abiertos de gobierno	Evalúa la publicación de conjuntos de datos pre-seleccionados en el sitio web de las instituciones públicas, de acuerdo con el cumplimiento del formato de datos abiertos (apertura técnica y legal), permitiendo su uso, reuso y libre distribución.	14.27
Variables para "Acceso a la Información"			
1.1	Información institucional	Evalúa la disponibilidad de información institucional básica, funciones generales y departamentales, marco jurídico aplicable, estructura organizativa, bienes inmuebles y estructura de gobernanza.	53.13
1.2	Información del personal institucional	Evalúa la disponibilidad de información de carácter público vinculada con el recurso humano contratado para cumplir con las funciones institucionales.	26.28
1.3	Procesos de contratación	Evalúa la disponibilidad de información referente a la contratación administrativa y las oportunidades de empleo público.	33.22
1.4	Servicios y procesos institucionales	Evalúa la disponibilidad de información vinculada a servicios y trámites para acceder a ellos, medios informativos y borradores de proyectos para discusión pública.	63.30
1.5	Herramientas y condiciones	Evalúa la existencia de herramientas para facilitar el acceso a información pública.	42.70
Sub-variables e Indicadores para "Información Institucional"			
1.1.1	Información institucional básica	Evalúa la disponibilidad de información vinculada a la creación de la institución, evolución histórica, descripción de funciones e información de contacto.	71.66
1.1.1.1	Creación de la institución	Está disponible la ley de creación de la institución y sus reformas.	83.81
1.1.1.2	Descripción de funciones	Está disponible una descripción comprensiva de las funciones y competencias generales de la institución.	57.14
1.1.1.3	Marco jurídico aplicable	Están disponibles las diferentes normas que regulan el accionar institucional (pueden ser enlaces).	80.95
1.1.1.4	Información de contacto	Está disponible claramente la siguiente información: dirección física, número de central telefónica, email de contacto y enlace a las redes sociales.	69.71

1.1.2	Organización y funciones	Evalúa la disponibilidad de información vinculada a la estructura organizacional y las funciones de las unidades institucionales.	57.91
1.1.2.1	Estructura organizativa	Está disponible la estructura de la organización y/o el organigrama de la institución que incluye todas unidades que la conforman.	78.10
1.1.2.2	Funciones de unidades institucionales	Está disponible una descripción de las funciones de las unidades que conforman la institución, de acuerdo con lo publicado como estructura de la organización.	38.67
1.1.3	Activos inmuebles de la institución	Evalúa la disponibilidad de información referente a los bienes inmuebles que posee la institución.	4.82
1.1.3.1	Listado de activos inmuebles	Está disponible un listado de los activos inmuebles que posee la institución, con características, ubicación y uso.	7.43
1.1.3.2	Activos inmuebles alquilados	Evalúa la publicación del listado de bienes inmuebles que alquila la institución, detallando el costo mensual y describiendo sus características, uso y ubicación.	2.29
Sub-variables e Indicadores para "Información del Personal Institucional"			
1.2.1	Información de jerarcas	Evalúa la disponibilidad del perfil profesional de los jerarcas institucionales.	39.43
1.2.1.1	Información de jerarcas	Está disponible la información del perfil profesional o currículum de los jerarcas institucionales (incluye juntas directivas, concejos municipales, viceministros).	39.43
1.2.2	Información de puestos públicos	Evalúa la disponibilidad de información vinculada con los puestos públicos, como escalafón, perfil profesional, e índice salarial.	36.61
1.2.2.1	Escalafón de puestos	Está disponible el escalafón de puestos de la institución pública.	31.43
1.2.2.2	Perfil de puestos	Está disponible el perfil profesional de puestos de acuerdo con el escalafón.	26.67
1.2.2.3	Índice salarial según puestos	Está disponible el índice salarial para todas las categorías de puestos.	48.57
1.2.2.4	Complementos salariales	Está disponible la información vinculada a todos los complementos del salario base, como carrera profesional, anualidades, dedicación exclusiva, y otros complementos similares.	30.48
1.2.3	Asesorías externas	Evalúa la disponibilidad de información vinculada a los profesionales externos (personas físicas) que mediante contratos o ad-honoren colaboren formalmente con la institución.	3.24
1.2.3.1	Asesorías externas	Está disponible la información de las asesorías externas (personas físicas) que realiza la institución, sean remuneradas o no, con información como objetivo, duración, monto de contrato y entregables si aplican.	3.24
1.2.4	Dietas de juntas directivas o concejales	Evalúa la disponibilidad de información vinculada con las dietas que reciben los miembros de los órganos colegiados.	1.90
1.2.4.1	Dietas de juntas directivas o concejales	Si aplica, están disponibles los montos desagregados de las dietas que corresponden para los miembros de los órganos colegiados.	1.90
1.2.5	Directorio electrónico	Evalúa la disponibilidad de información de contacto con correos electrónicos institucionales y números de teléfono institucionales de los funcionarios públicos.	73.33
1.2.5.1	Directorio electrónico	Está disponible el directorio con el nombre, correo electrónico y número telefónico institucional de los funcionarios públicos.	73.33

Sub-variables e Indicadores para "Procesos de Contratación"			
1.3.1	Contratación administrativa	Evalúa la disponibilidad de información de los procesos de contratación administrativa.	33.98
1.3.1.1	Plan de adquisiciones	Está disponible el plan de compras del año en curso.	60.00
1.3.1.2	Publicación de carteles	Están disponibles los carteles de las compras de bienes y servicios del año en curso.	43.81
1.3.1.3	Publicación de ofertas	Están disponibles las ofertas de las empresas, una vez realizada la apertura, para cada proceso de compra.	26.48
1.3.1.4	Publicación de contratos	Está disponible el contrato o la rescisión de cada proceso de compra.	29.33
1.3.1.5	Histórico de contrataciones	Están disponibles los procesos de contratación (cartel, ofertas y contrato) de los últimos cinco años.	22.48
1.3.1.6	Informes técnicos de adjudicación	Están disponibles los informes técnicos que sustentan la decisión de la adjudicación del contrato.	29.14
1.3.1.7	Uso de sistema de compras en línea	Utiliza la institución un sistema de compras en línea gubernamental (como comprared o mer-link) que permita la visibilidad de todo el proceso de compras.	31.43
1.3.2	Contratación de personal institucional	Evalúa la disponibilidad de información de los procesos de contratación de personal para ocupar una plaza en la institución.	32.00
1.3.2.1	Contratación de personal institucional	Están disponibles todas las oportunidades/convocatorias (puestos, requisitos, fechas, etc.) para contratar el personal que va a ocupar una plaza en la institución.	32.00
Sub-variables e Indicadores para "Servicios y Procesos Institucionales"			
1.4.1	Información de servicios	Evalúa la descripción de los servicios que ofrece la institución y los trámites y requisitos que son necesarios para tener acceso a esos servicios.	62.00
1.4.1.1	Servicios que ofrece la institución	Está disponible la descripción de todos los servicios que ofrece la institución.	59.05
1.4.1.2	Trámites y requisitos para servicios	Está disponible el proceso, trámites y requisitos que son necesarios para tener acceso a cada uno de los servicios de la institución.	63.81
1.4.2	Medios informativos	Evalúa la existencia de medios que provean de información actualizada al público general, como avisos y publicaciones periódicas.	64.97
1.4.2.1	Avisos y Noticias	Está disponible una sección de avisos y/o noticias actualizada, relacionados al quehacer institucional.	78.10
1.4.2.2	Publicaciones periódicas	La institución cuenta con un medio o canal formal de información del quehacer institucional (como boletín informativo o semanario).	48.57
Sub-variables e Indicadores para "Herramientas y Condiciones"			
1.5.1	Herramientas para acceso a la información	Evalúa la existencia y el funcionamiento de herramientas tecnológicas para facilitar el acceso a la información, tales como buscador, mapa de sitio, y preguntas frecuentes.	54.62
1.5.1.1	Buscador	Existe y funciona el buscador interno de contenidos.	72.38
1.5.1.2	Mapa de sitio	Existe un mapa de sitio.	68.57
1.5.1.3	Preguntas frecuentes	Están disponibles un conjunto de preguntas frecuentes para facilitar la navegación y acceso a la información.	62.86

1.5.1.4	Información actualizada	Está disponible la fecha de la última actualización del sitio web, y tiene menos un mes a la fecha actual.	30.86
1.5.2	Accesibilidad web	Evalúa la disponibilidad de textos alternativos en las imágenes con enlaces, el tamaño de botones y uso de subtítulos o lengua de señas (lesco) en los videos colocados en los sitios web institucionales.	25.00
1.5.2.1	Textos alternativos	Está disponible un texto equivalente alternativo a las imágenes y a los enlaces se les da un nombre significativo de manera que se puedan utilizar lectores de pantalla o líneas Braille para acceder a los contenidos.	15.24
1.5.2.2	Tamaño de los botones	Están disponibles los botones de la página de inicio con un tamaño adecuado para facilitar su uso por parte de usuarios que no pueden controlar el ratón con precisión.	49.52
1.5.2.3	Uso de subtítulos o lengua de señas	Están disponibles los videos desde el sitio web con subtítulos o lengua de señas para permitir la comprensión de personas con dificultades auditivas.	20.00
1.5.3	Apartado de transparencia	Evalúa la disponibilidad de un apartado específico de transparencia que ofrece acceso directo a los contenidos vinculados a la misma, así como la membresía de la institución a la Red Interinstitucional de Transparencia para promoverla y luchar contra la corrupción.	45.71
1.5.3.1	Red Interinstitucional de Transparencia	Es la institución miembro de la Red Interinstitucional de Transparencia promovida por la Defensoría de los Habitantes.	45.71
1.5.3.2	Apartado de transparencia	Está disponible un apartado especial de transparencia visible en la página de inicio del sitio web.	45.71
Variables para "Rendición de Cuentas"			
2.1	Finanzas públicas	Evalúa la disponibilidad de información vinculada al uso de los fondos públicos, como presupuesto, ejecución presupuestaria y reportes financieros.	26.49
2.2	Planes y cumplimiento	Evalúa la disponibilidad de planes institucionales e informes de cumplimiento actuales.	44.11
2.3	Informes institucionales y de personal	Evalúa la disponibilidad de informes institucionales y de informes del personal institucional actuales.	7.39
2.4	Toma de decisiones	Evalúa la disponibilidad de información actualizada de los acuerdos tomados por los jefes de las instituciones.	45.10
Sub-variables e Indicadores para "Finanzas Públicas"			
2.1.1	Presupuesto	Evalúa la disponibilidad del proyecto de presupuesto sometido a discusión, el presupuesto aprobado y el histórico presupuestario.	25.66
2.1.1.1	Proyecto de presupuesto	Está disponible el borrador o proyecto de presupuesto previo a su aprobación para conocimiento público.	5.71
2.1.1.2	Presupuesto aprobado	Está disponible el presupuesto aprobado, el extraordinario y sus modificaciones para el año en curso.	34.29
2.1.2	Ejecución del presupuesto	Evalúa la disponibilidad de informes de ejecución presupuestaria.	25.03
2.1.2.1	Informes parciales de ejecución	Están disponibles los informes parciales de la ejecución presupuestaria.	35.24
2.1.2.2	Informe de fin de año	Está disponible el informe anual de ejecución presupuestaria, comparando lo aprobado con lo ejecutado.	40.95

2.1.2.3	Histórico de presupuesto aprobado y ejecutado	Están disponibles los presupuestos aprobados y los informes de ejecución de los últimos cinco años.	29.90
2.1.2.4	Auditorías del gasto público	Están disponibles los informes de auditoría, que no estén amparados a una confidencialidad legal establecida, respecto a la ejecución del presupuesto aprobado y ejecutado.	13.33
2.1.2.5	Histórico de las auditorías del gasto público	Están disponibles los informes de auditoría respecto a la ejecución del presupuesto aprobado y ejecutado de los últimos cinco años.	9.71
2.1.3	Reporte anual financiero	Evalúa la disponibilidad del reporte anual financiero de la institución.	30.67
2.1.3.1	Reporte anual financiero	Está disponible el reporte anual financiero, que contiene los ingresos recibidos por cualquier concepto, la ejecución presupuestaria, transferencias y subvenciones o ayudas.	30.67
Sub-variables e Indicadores para "Planes y Cumplimiento"			
2.2.1	Planes institucionales	Evalúa la disponibilidad de planes estratégicos, planes operativos, de desarrollo y otros.	53.01
2.2.1.1	Plan estratégico/institucional	Está disponible el plan estratégico o plan institucional que describa la metas de corto, mediano y largo plazo.	47.62
2.2.1.2	Plan anual operativo	Está disponible el plan anual operativo que describa las metas del año en curso, alineadas con el plan estratégico.	41.90
2.2.1.3	Otros planes específicos o sectoriales	Están disponibles otros planes específicos o sectoriales propios del quehacer institucional (para las municipalidades esto incluye el Plan de Ordenamiento Territorial, Plan de Gobierno Municipal y Plan de Gestión de Residuos Sólidos).	82.86
2.2.2	Cumplimiento de planes institucionales	Evalúa la disponibilidad de informes de cumplimiento de los planes institucionales.	37.11
2.2.2.1	Informes de cumplimiento	Están disponibles los informes de cumplimiento de los planes estratégicos institucionales.	27.62
2.2.2.2	Informe anual de gestión	Está disponible el informe de cumplimiento del plan anual operativo.	46.67
2.2.2.3	Informe final de gestión	Están disponibles los informes finales de gestión de los jefes y titulares subordinados.	50.48
2.2.2.4	Histórico de informes anuales	Están publicados los informes anuales o las memorias institucionales de al menos 5 años atrás.	44.38
2.2.2.5	Informes de seguimiento a las recomendaciones	Están disponibles los informes de seguimiento realizados a las recomendaciones de las evaluaciones internas y/o externas.	13.33
Sub-variables e Indicadores para "Informes Institucionales y de Personal"			
2.3.1	Informes institucionales	Evalúa la disponibilidad de informes de auditoría y de capacitación del personal institucional.	11.92
2.3.1.1	Informes especiales de auditoría	Están disponibles los informes especiales de auditoría, que no estén amparados por confidencialidad legalmente establecida, que se realizan en el transcurso del año.	16.19
2.3.1.2	Informes anuales de auditoría	Están disponibles los informes anuales de auditoría, que no estén amparados por confidencialidad legalmente establecida.	16.19
2.3.1.3	Histórico de informes de auditoría	Están disponibles los informes anuales y especiales de auditoría interna de al menos los últimos cinco años atrás.	19.62

2.3.1.4	Informe del archivo institucional	Evalúa la disponibilidad del informe anual del desarrollo archivístico, de acuerdo con el inciso j) del artículo 42 de la Ley N° 7202.	0.00
2.3.1.5	Informes de calificación del personal	Está disponible la evaluación del desempeño del personal en general (no individual).	6.67
2.3.2	Informes de personal institucional	Evalúan la disponibilidad de informes vinculados al personal institucional, como las agendas de jerarcas e informes de viajes.	2.01
2.3.2.1	Programa de actividades de jerarcas	Está disponible la agenda general de actividades que tienen los jerarcas para los siguientes días (aprox. un mes).	2.86
2.3.2.2	Informes de viajes	Está disponible toda la siguiente información: motivo del viaje, resultados obtenidos, todos los funcionarios que asistieron, y viáticos percibidos de la institución o de otras organizaciones.	1.52
Sub-variables e Indicadores para "Toma de Decisiones"			
2.4.1	Temas y acuerdos	Evalúa la disponibilidad de los principales temas a tratar y las decisiones tomadas por los jerarcas institucionales.	45.10
2.4.1.1	Temas a tratar	Están disponibles con antelación las agenda/órdenes del día con los principales temas a tratar en las sesiones de los órganos directivos.	1.90
2.4.1.2	Decisiones o acuerdos tomados	Están disponibles las resoluciones, directrices, dictámenes, actas y circulares internas de la institución del presente año.	55.24
2.4.1.3	Histórico de decisiones tomadas	Están disponibles las resoluciones, directrices, dictámenes, actas y circulares internas de la institución de al menos los últimos cinco años.	54.10
Variables para "Participación Ciudadana"			
3.1	Invitación a la participación	Evalúa la disponibilidad de invitaciones para que el público general participe del quehacer institucional, por medio de denuncias, quejas, sugerencias, audiencias, etc.	25.06
3.2	Mecanismos de participación	Evalúa la disponibilidad de mecanismos de participación como, formularios, foros, encuestas, redes sociales y espacios interactivos en línea.	47.27
3.3	Calidad de los mecanismos de participación	Evalúa la calidad de los mecanismos de participación mediante la atención a solicitudes, el uso de las participaciones del público general y la retroalimentación que se recibe por parte de los usuarios.	11.30
Sub-variables e Indicadores para "Invitación a la Participación"			
3.1.1	Invitaciones	Evalúa la disponibilidad de invitaciones con términos para la participación y con plazos razonables, tanto previo a la toma de las decisiones como para preparar las intervenciones.	27.64
3.1.1.1	Términos de la invitación	Está disponible la información que describe cómo participar, incluyendo propósito, instrumento y plazos.	28.95
3.1.1.2	Notificaciones oportunas	Las invitaciones se publican con suficiente tiempo para preparar la participación y con suficiente antelación a la toma de decisiones.	26.48
3.1.2	Contraloría de Servicios	Evalúa la disponibilidad de una sección para la Contraloría de Servicios (donde exista) que permita recolectar consultas, denuncias, quejas y sugerencias.	36.56
3.1.2.1	Contraloría de Servicios	Está disponible una sección para que la Contraloría de Servicios ofrezca espacios para consultas, denuncias, quejas y sugerencias respecto a la prestación de servicios institucionales.	54.29

3.1.2.2	Seguimiento a la gestión de la contraloría de servicios	Está disponible la información sobre los resultados de las gestiones ciudadanas frente a la contraloría de servicios.	17.14
3.1.3	Audiencias públicas	Evalúa la disponibilidad de invitaciones para audiencias públicas.	6.24
3.1.3.1	Audiencias públicas	Están disponibles las invitaciones a audiencias públicas para la discusión o aprobación de temas vinculados con el quehacer institucional.	7.62
3.1.3.2	Seguimiento a los resultados de las audiencias públicas	Están disponibles los resultados del seguimiento a las audiencias públicas.	4.76
Sub-variables e Indicadores para "Mecanismos de Participación"			
3.2.1	Mecanismos de participación en sitio web	Evalúa la disponibilidad de formularios y foros en el sitio web que permitan recolectar opiniones, quedas, denuncias, sugerencias, etc.	41.12
3.2.1.1	Formulario en sitio web	Está disponible un formulario en el sitio web para que el público general pueda presentar opiniones, consultas, denuncias, quejas, sugerencias y otros.	73.33
3.2.1.2	Foros de opinión	Están disponibles foros de opinión en el sitio web para que el público general pueda presentar opiniones, consultas, denuncias, quejas, sugerencias y otros.	7.62
3.2.2	Redes sociales	Evalúa la disponibilidad de perfiles en redes sociales que permitan recolectar opiniones, quedas, denuncias, sugerencias, etc.	56.72
3.2.2.1	Uso de redes sociales	La institución pública cuenta con un perfil en Facebook.	76.19
3.2.2.2	Actualización y respuesta en redes sociales	La institución ha actualizado su perfil en Facebook la última semana, y ha dado respuesta a las inquietudes planteadas sobre su quehacer.	64.57
3.2.2.3	Participación en redes sociales	La institución genera espacios abiertos de aportes ciudadanos en su perfil de Facebook.	27.62
Sub-variables e Indicadores para "Calidad de los Mecanismos de Participación"			
3.3.1	Atención a solicitudes	Evalúa la disponibilidad de mecanismos de seguimiento tras completar el formulario de participación y la visibilidad de las opiniones en los foros.	15.35
3.3.1.1	Opción de seguimiento	Se generó un mecanismo de seguimiento (como número de solicitud) al completar el formulario.	24.76
3.3.1.2	Publicación disponible	Está visible el comentario escrito en el foro (para probar el funcionamiento y libertad real de opinión).	2.86
3.3.2	Uso de las participaciones	Evalúa la disponibilidad de informes de aportes del público general tras su participación así como de nueva información comúnmente solicitada.	1.48
3.3.2.1	Informe de aportes recibidos	Está disponible algún informe que presente los aportes recibidos de sus consultas al público general.	0.95
3.3.2.2	Publicación de información comúnmente solicitada	Se ha publicado nueva información o datos como respuesta a solicitudes comunes, y se ha indicado esta como su razón.	1.90
VARIABLES PARA "DATOS ABIERTOS DE GOBIERNO"			

4.1	Presupuesto público	Evalúa la disponibilidad del presupuesto institucional en formato de datos abiertos, de acuerdo con la apertura técnica y legal de los mismos.	10.47
4.2	Ejecución del presupuesto	Evalúa la disponibilidad de información de la ejecución del presupuesto en formato de datos abiertos, de acuerdo con la apertura técnica y legal de los mismos.	13.23
4.3	Contratación administrativa	Evalúa la disponibilidad de información de la compra pública en formato de datos abiertos, de acuerdo con la apertura técnica y legal de los mismos.	17.32
4.4	Estadísticas o registros del sector	Evalúa la disponibilidad de estadísticas o registros del sector o del quehacer institucional en formato de datos abiertos, de acuerdo con la apertura técnica y legal de los mismos.	18.27

Sub-variables e Indicadores para "Presupuesto Público"

4.1.1	Apertura técnica	Evalúa la disponibilidad técnica del dato, si está en formato digital, si está disponible en línea, si tiene un formato legible por computadoras, si está disponible en masa y si está actualizado.	19.39
4.1.1.4	Legible por computadora	Los datos tienen un formato que puede ser fácilmente estructurado por una computadora (los datos pueden ser digitales, pero no legibles a máquina, por ejemplo PDF y HTML).	2.86
4.1.1.5	Disponible en masa	Los datos pueden ser descargados en su conjunto. No estarían disponibles en masa si se ofrecen sólo partes del conjunto de datos.	33.33
4.1.1.6	Datos actualizados	Los datos están actualizados y disponibles de manera oportuna en su espacio temporal.	31.43
4.1.2	Apertura legal	Evalúa la disponibilidad legal del dato, si está disponible al público general, si está libre de costos, y si tiene una licencia expresa que permita su libre uso, reuso y redistribución.	0.00
4.1.2.3	Licencia abierta	Los datos tienen que indicar los términos de uso o licencia que permiten que cualquiera pueda utilizarlos libremente, pueda reutilizarlos o redistribuirlos. La licencia debe estar disponible.	0.00

Sub-variables e Indicadores para "Ejecución del Presupuesto"

4.2.1	Apertura técnica	Evalúa la disponibilidad técnica del dato, si está en formato digital, si está disponible en línea, si tiene un formato legible por computadoras, si está disponible en masa y si está actualizado.	24.50
4.2.1.4	Legible por computadora	Los datos tienen un formato que puede ser fácilmente estructurado por una computadora (los datos pueden ser digitales, pero no legibles a máquina, por ejemplo PDF y HTML).	4.76
4.2.1.5	Disponible en masa	Los datos pueden ser descargados en su conjunto. No estarían disponibles en masa si se ofrecen sólo partes del conjunto de datos.	42.86
4.2.1.6	Datos actualizados	Los datos están actualizados y disponibles de manera oportuna en su espacio temporal.	37.14
4.2.2	Apertura legal	Evalúa la disponibilidad legal del dato, si está disponible al público general, si está libre de costos, y si tiene una licencia expresa que permita su libre uso, reuso y redistribución.	0.00
4.2.2.3	Licencia abierta	Los datos tienen que indicar los términos de uso o licencia que permiten que cualquiera pueda utilizarlos libremente, pueda reutilizarlos o redistribuirlos. La licencia debe estar disponible.	0.00

Sub-variables e Indicadores para "Contratación Administrativa"

4.3.1	Apertura técnica	Evalúa la disponibilidad técnica del dato, si está en formato digital, si está disponible en línea, si tiene un formato legible por computadoras, si está disponible en masa y si está actualizado.	32.08
4.3.1.4	Legible por computadora	Los datos tienen un formato que puede ser fácilmente estructurado por una computadora (los datos pueden ser digitales, pero no legibles a máquina, por ejemplo PDF y HTML).	30.48
4.3.1.5	Disponible en masa	Los datos pueden ser descargados en su conjunto. No estarían disponibles en masa si se ofrecen sólo partes del conjunto de datos.	19.05
4.3.1.6	Datos actualizados	Los datos están actualizados y disponibles de manera oportuna en su espacio temporal.	47.62
4.3.2	Apertura legal	Evalúa la disponibilidad legal del dato, si está disponible al público general, si está libre de costos, y si tiene una licencia expresa que permita su libre uso, reuso y redistribución.	0.00
4.3.2.3	Licencia abierta	Los datos tienen que indicar los términos de uso o licencia que permiten que cualquiera pueda utilizarlos libremente, pueda reutilizarlos o redistribuirlos. La licencia debe estar disponible.	0.00
Sub-variables e Indicadores para "Estadísticas o Registros del Sector"			
4.4.1	Apertura técnica	Evalúa la disponibilidad técnica del dato, si está en formato digital, si está disponible en línea, si tiene un formato legible por computadoras, si está disponible en masa y si está actualizado.	32.05
4.4.1.3	Disponible en línea	Los datos están disponibles en línea desde una fuente oficial.	55.24
4.4.1.4	Legible por computadora	Los datos tienen un formato que puede ser fácilmente estructurado por una computadora (los datos pueden ser digitales, pero no legibles a máquina, por ejemplo PDF y HTML).	12.38
4.4.1.5	Disponible en masa	Los datos pueden ser descargados en su conjunto. No estarían disponibles en masa si se ofrecen sólo partes del conjunto de datos.	43.81
4.4.1.6	Datos actualizados	Los datos están actualizados y disponibles de manera oportuna en su espacio temporal.	39.05
4.4.2	Apertura legal	Evalúa la disponibilidad legal del dato, si está disponible al público general, si está libre de costos, y si tiene una licencia expresa que permita su libre uso, reuso y redistribución.	0.00
4.4.2.3	Licencia abierta	Los datos tienen que indicar los términos de uso o licencia que permiten que cualquiera pueda utilizarlos libremente, pueda reutilizarlos o redistribuirlos. La licencia debe estar disponible.	0.00

Anexo 2. Rankings del ITSP y Comparación entre Dimensiones

RANKING GLOBAL ITSP	ITSP	Acceso a la información	Rendición de cuentas	Participación ciudadana	Datos abiertos de gobierno
Promedio	32,24	46,02	31,45	26,99	14,27
Caja Costarricense del Seguro Social	62,02	77,57	65,06	52,70	39,87
Poder Judicial	55,89	69,01	70,72	27,15	48,71
Universidad de Costa Rica	55,07	76,26	77,23	16,91	32,93
Instituto Nacional de las Mujeres	54,40	67,64	53,65	55,61	26,52
Municipalidad de La Unión	52,97	47,88	61,98	67,11	21,91
Municipalidad de Belén	50,60	72,61	41,97	52,70	18,47
Instituto Costarricense de Electricidad	50,32	70,68	38,47	55,61	22,47
Instituto Mixto de Ayuda Social	49,96	65,18	65,29	25,97	29,42
Universidad Técnica Nacional	49,72	63,70	53,23	42,38	26,52
Instituto Nacional de Aprendizaje	49,25	64,71	63,78	25,90	28,68
Contraloría General de la República	47,70	62,54	52,37	39,53	21,91
Instituto de Desarrollo Rural	47,35	63,65	56,28	29,58	26,52
Universidad Nacional	46,68	48,28	64,84	32,46	32,06
Instituto Nacional de Seguros	46,30	67,65	36,60	45,54	22,47
Refinadora Costarricense de Petróleo	45,91	55,79	42,07	55,02	17,56
Bomberos de Costa Rica	45,59	69,07	29,65	41,81	34,72
Superintendencia de Pensiones	45,28	52,98	45,55	46,79	26,33
Consejo Nacional de Vialidad	44,96	60,48	45,96	34,62	28,58
Archivo Nacional	44,47	67,83	55,13	14,01	27,26
Consejo Nacional de la Producción	43,39	54,96	55,35	27,22	23,64
Universidad Estatal a Distancia	43,32	82,76	39,14	13,82	20,22
Tribunal Supremo de Elecciones	43,09	69,39	48,65	18,17	20,33
Instituto Costarricense de Acueductos y Alcantarillados	43,08	50,65	48,48	37,44	26,52
Ministerio de Hacienda	43,07	58,36	57,44	15,75	29,93
Asamblea Legislativa	42,92	52,89	58,20	26,83	19,91
Banco Central de Costa Rica	42,30	62,41	38,97	35,03	19,72
Instituto Costarricense de Pesca y Acuicultura	42,21	67,76	53,88	15,05	12,86
Municipalidad de San José	41,38	56,50	46,78	35,76	9,20
Ministerio de Economía Industria y Comercio	41,08	62,22	33,91	32,33	26,32
Municipalidad de Moravia	40,22	60,28	25,38	50,65	10,11
Autoridad Reguladora de los Servicios Públicos	40,03	41,65	57,83	29,30	20,23
Municipalidad de Sarapiquí	39,58	52,27	42,75	34,49	15,87
Defensoría de los Habitantes	39,15	56,18	35,58	30,19	26,25
Patronato Nacional de Infancia	39,02	51,76	40,56	30,31	24,57
Municipalidad de Curridabat	38,67	59,04	33,36	33,21	16,29

RANKING GLOBAL ITSP	ITSP	Acceso a la información	Rendición de cuentas	Participación ciudadana	Datos abiertos de gobierno
Promedio	32,24	46,02	31,45	26,99	14,27
Ministerio de Relaciones Exteriores y Culto	38,64	68,23	46,58	8,77	12,87
Municipalidad de Grecia	38,54	67,18	29,12	30,31	11,86
Ministerio de Comercio Exterior	38,52	48,51	28,90	48,23	20,23
Superintendencia General de Seguros	38,51	35,95	57,30	27,22	26,33
Compañía Nacional de Fuerza y Luz	38,49	56,88	16,44	48,36	26,83
Ministerio de Agricultura y Ganadería	37,41	64,27	33,46	16,79	24,77
Consejo de Seguridad Vial	36,77	52,78	46,37	15,05	21,91
Ministerio de Planificación Nacional y Política Económica	36,73	49,52	43,07	24,96	17,97
Ministerio de Seguridad Pública	36,06	53,63	36,37	25,97	16,41
Junta de Protección Social	35,79	35,94	47,86	35,32	12,70
Banco Hipotecario de la Vivienda	35,49	57,06	34,24	24,81	11,56
Ministerio de Educación Pública	34,69	51,25	23,14	48,30	0,00
Instituto Tecnológico de Costa Rica	34,49	46,19	50,80	21,84	0,00
Municipalidad de San Carlos	33,47	46,33	19,53	42,45	18,92
Municipalidad de Alajuelita	33,36	59,35	16,38	31,13	16,71
Ministerio de Obras Públicas y Transporte	33,27	48,69	10,08	55,34	9,27
Ministerio de Vivienda y Asentamientos Humanos	32,69	40,65	32,64	34,31	13,62
Instituto Costarricense del Deporte y la Recreación	32,36	41,13	40,96	16,09	25,12
Ministerio de Cultura y Juventud	32,35	39,72	25,44	50,38	0,00
Municipalidad de Osa	32,24	57,30	25,53	25,97	4,35
Municipalidad de Cartago	32,21	59,83	25,43	10,85	24,77
Municipalidad de Heredia	31,69	34,00	44,44	28,79	7,02
Comisión Nacional de Emergencias	31,66	47,01	31,72	18,35	22,47
Servicio Nacional de Salud Animal	31,31	52,93	33,76	16,79	6,60
Instituto Costarricense de Turismo	30,50	41,34	21,94	42,57	4,35
Municipalidad de San Ramón	30,39	59,43	15,55	24,62	9,27
Municipalidad de Montes de Oca	30,36	48,41	41,11	3,09	18,47
Municipalidad de Puntarenas	30,16	54,35	27,35	10,92	18,47
Municipalidad de Corredores	30,00	53,68	21,31	23,45	9,27
Instituto Nacional de Vivienda y Urbanismo	29,62	57,00	15,55	29,97	0,00
Municipalidad de Escazú	29,56	52,26	24,55	18,17	11,86
Municipalidad de Santa Ana	29,42	43,06	25,44	28,60	10,50
Ministerio de Justicia y Paz	29,27	52,45	14,10	28,04	13,21
Dirección General de Servicio Civil	28,95	46,75	17,91	33,74	5,65
Instituto Nacional de Estadística y Censos	28,50	53,51	32,08	3,09	13,12

RANKING GLOBAL ITSP	ITSP	Acceso a la información	Rendición de cuentas	Participación ciudadana	Datos abiertos de gobierno
Promedio	32,24	46,02	31,45	26,99	14,27
Ministerio de Salud	28,08	36,76	18,46	42,57	4,35
Superintendencia de Telecomunicaciones	27,05	36,03	37,42	5,58	24,77
Junta de Administración Portuaria y de Desarrollo Económico de la Vertiente Atlántica	26,46	51,88	10,39	15,05	24,77
Municipalidad de Siquirres	26,36	25,54	34,65	27,22	10,45
Ministerio de Trabajo y Seguridad Social	26,28	13,14	30,47	46,79	10,38
Registro Nacional	26,15	48,56	31,50	3,09	8,70
Municipalidad de Pérez Zeledón	24,62	34,06	31,86	13,21	10,45
Radiográfica Costarricense S.A.	24,16	35,85	2,61	40,94	13,62
Municipalidad de Buenos Aires	24,03	43,40	19,80	6,59	21,97
Municipalidad de Liberia	23,99	30,12	34,46	15,05	6,10
Municipalidad de Naranjo	23,95	33,14	13,00	39,48	0,00
Municipalidad de Upala	23,61	19,32	10,08	57,76	0,84
Dirección General de Migración y Extranjería	22,97	42,36	31,99	0,00	4,35
Procuraduría General de la República	22,82	37,83	32,01	0,00	12,70
Municipalidad de Desamparados	22,25	46,17	15,55	14,01	0,00
Municipalidad de San Rafael	21,94	25,40	29,06	19,91	4,35
Municipalidad de Dota	21,11	14,86	10,39	53,45	0,00
Municipalidad de Tibás	19,88	19,30	31,49	15,05	6,60
Municipalidad de Nicoya	19,37	26,50	18,62	23,00	0,00
Ministerio de Ciencia, Tecnología y Telecomunicaciones	18,59	26,36	11,16	22,87	9,80
Ministerio de la Presidencia	16,44	17,05	1,60	42,45	0,00
Municipalidad de Goicoechea	16,09	27,60	0,00	30,06	0,00
Ministerio de Ambiente y Energía	14,51	24,76	2,61	24,31	0,00
Instituto Costarricense de Ferrocarriles	12,54	21,89	6,89	15,05	0,00
Municipalidad de Aserrí	12,26	17,86	3,38	22,87	0,00
Municipalidad de Pococí	12,19	16,77	4,31	22,87	0,00
Municipalidad de Vázquez de Coronado	10,59	30,73	2,61	0,00	2,60
Municipalidad de Santa Cruz	10,10	20,15	0,00	15,45	0,00
Municipalidad de El Guarco	9,57	14,77	0,00	19,91	0,00
Municipalidad de Turrialba	7,90	15,04	11,30	0,00	0,00
Secretaría Técnica Nacional Ambiental	7,66	24,94	0,00	0,00	0,00
Municipalidad de Alajuela	7,41	12,99	11,75	0,00	0,00
Municipalidad de Oreamuno	3,66	2,37	10,08	0,00	0,00
Municipalidad de Limón	0,00	0,00	0,00	0,00	0,00
Municipalidad de Paraíso	0,00	0,00	0,00	0,00	0,00

RANKING NATURALEZA JURIDICA ITSP	Naturaleza Jurídica	ITSP	Acceso a la información	Rendición de cuentas	Participación ciudadana	Datos abiertos de gobierno
Promedio	Adscrito a Ministerio	30,61	49,98	34,96	11,94	13,91
Consejo Nacional de Vialidad	Adscrito a Ministerio	44,96	60,48	45,96	34,62	28,58
Archivo Nacional	Adscrito a Ministerio	44,47	67,83	55,13	14,01	27,26
Consejo de Seguridad Vial	Adscrito a Ministerio	36,77	52,78	46,37	15,05	21,91
Servicio Nacional de Salud Animal	Adscrito a Ministerio	31,31	52,93	33,76	16,79	6,60
Registro Nacional	Adscrito a Ministerio	26,15	48,56	31,50	3,09	8,70
Dirección General de Migración y Extranjería	Adscrito a Ministerio	22,97	42,36	31,99	0,00	4,35
Secretaría Técnica Nacional Ambiental	Adscrito a Ministerio	7,66	24,94	0,00	0,00	0,00
Promedio	Adscrito a Poder de la República	34,06	50,06	33,92	24,36	17,80
Contraloría General de la República	Adscrito a Poder de la República	47,70	62,54	52,37	39,53	21,91
Defensoría de los Habitantes	Adscrito a Poder de la República	39,15	56,18	35,58	30,19	26,25
Comisión Nacional de Emergencias	Adscrito a Poder de la República	31,66	47,01	31,72	18,35	22,47
Dirección General de Servicio Civil	Adscrito a Poder de la República	28,95	46,75	17,91	33,74	5,65
Procuraduría General de la República	Adscrito a Poder de la República	22,82	37,83	32,01	0,00	12,70
Promedio	Empresa Pública Estatal y No Estatal	32,71	49,93	17,77	38,04	17,33
Compañía Nacional de Fuerza y Luz	Empresa Pública Estatal	38,49	56,88	16,44	48,36	26,83
Radiográfica Costarricense S.A.	Empresa Pública Estatal	24,16	35,85	2,61	40,94	13,62
Banco Hipotecario de la Vivienda	Entidad Pública No Estatal	35,49	57,06	34,24	24,81	11,56
Promedio	Institución Autónoma	41,71	57,45	44,70	31,36	21,02
Caja Costarricense del Seguro Social	Institución Autónoma	62,02	77,57	65,06	52,70	39,87
Universidad de Costa Rica	Institución Autónoma	55,07	76,26	77,23	16,91	32,93
Instituto Nacional de las Mujeres	Institución Autónoma	54,40	67,64	53,65	55,61	26,52
Instituto Costarricense de Electricidad	Institución Autónoma	50,32	70,68	38,47	55,61	22,47
Instituto Mixto de Ayuda Social	Institución Autónoma	49,96	65,18	65,29	25,97	29,42
Universidad Técnica Nacional	Institución Autónoma	49,72	63,70	53,23	42,38	26,52
Instituto Nacional de Aprendizaje	Institución Autónoma	49,25	64,71	63,78	25,90	28,68
Instituto de Desarrollo Rural	Institución Autónoma	47,35	63,65	56,28	29,58	26,52
Universidad Nacional	Institución Autónoma	46,68	48,28	64,84	32,46	32,06
Instituto Nacional de Seguros	Institución Autónoma	46,30	67,65	36,60	45,54	22,47
Refinadora Costarricense de Petróleo	Institución Autónoma	45,91	55,79	42,07	55,02	17,56
Bomberos de Costa Rica	Institución Autónoma	45,59	69,07	29,65	41,81	34,72
Consejo Nacional de la Producción	Institución Autónoma	43,39	54,96	55,35	27,22	23,64
Universidad Estatal a Distancia	Institución Autónoma	43,32	82,76	39,14	13,82	20,22
Instituto Costarricense de Acueductos y Alcantarillados	Institución Autónoma	43,08	50,65	48,48	37,44	26,52
Banco Central de Costa Rica	Institución Autónoma	42,30	62,41	38,97	35,03	19,72
Instituto Costarricense de Pesca y Acuicultura	Institución Autónoma	42,21	67,76	53,88	15,05	12,86
Autoridad Reguladora de los Servicios Públicos	Institución Autónoma	40,03	41,65	57,83	29,30	20,23
Patronato Nacional de Infancia	Institución Autónoma	39,02	51,76	40,56	30,31	24,57
Junta de Protección Social	Institución Autónoma	35,79	35,94	47,86	35,32	12,70
Instituto Tecnológico de Costa Rica	Institución Autónoma	34,49	46,19	50,80	21,84	0,00
Instituto Costarricense del Deporte y la Recreación	Institución Autónoma	32,36	41,13	40,96	16,09	25,12
Instituto Costarricense de Turismo	Institución Autónoma	30,50	41,34	21,94	42,57	4,35

RANKING NATURALEZA JURIDICA ITSP	Naturaleza Jurídica	ITSP	Acceso a la información	Rendición de cuentas	Participación ciudadana	Datos abiertos de gobierno
Promedio	Institución Autónoma	41,71	57,45	44,70	31,36	21,02
Caja Costarricense del Seguro Social	Institución Autónoma	62,02	77,57	65,06	52,70	39,87
Universidad de Costa Rica	Institución Autónoma	55,07	76,26	77,23	16,91	32,93
Instituto Nacional de las Mujeres	Institución Autónoma	54,40	67,64	53,65	55,61	26,52
Instituto Costarricense de Electricidad	Institución Autónoma	50,32	70,68	38,47	55,61	22,47
Instituto Mixto de Ayuda Social	Institución Autónoma	49,96	65,18	65,29	25,97	29,42
Universidad Técnica Nacional	Institución Autónoma	49,72	63,70	53,23	42,38	26,52
Instituto Nacional de Aprendizaje	Institución Autónoma	49,25	64,71	63,78	25,90	28,68
Instituto de Desarrollo Rural	Institución Autónoma	47,35	63,65	56,28	29,58	26,52
Universidad Nacional	Institución Autónoma	46,68	48,28	64,84	32,46	32,06
Instituto Nacional de Seguros	Institución Autónoma	46,30	67,65	36,60	45,54	22,47
Refinadora Costarricense de Petróleo	Institución Autónoma	45,91	55,79	42,07	55,02	17,56
Bomberos de Costa Rica	Institución Autónoma	45,59	69,07	29,65	41,81	34,72
Consejo Nacional de la Producción	Institución Autónoma	43,39	54,96	55,35	27,22	23,64
Universidad Estatal a Distancia	Institución Autónoma	43,32	82,76	39,14	13,82	20,22
Instituto Costarricense de Acueductos y Alcantarillados	Institución Autónoma	43,08	50,65	48,48	37,44	26,52
Banco Central de Costa Rica	Institución Autónoma	42,30	62,41	38,97	35,03	19,72
Instituto Costarricense de Pesca y Acuicultura	Institución Autónoma	42,21	67,76	53,88	15,05	12,86
Autoridad Reguladora de los Servicios Públicos	Institución Autónoma	40,03	41,65	57,83	29,30	20,23
Patronato Nacional de Infancia	Institución Autónoma	39,02	51,76	40,56	30,31	24,57
Junta de Protección Social	Institución Autónoma	35,79	35,94	47,86	35,32	12,70
Instituto Tecnológico de Costa Rica	Institución Autónoma	34,49	46,19	50,80	21,84	0,00
Instituto Costarricense del Deporte y la Recreación	Institución Autónoma	32,36	41,13	40,96	16,09	25,12
Instituto Costarricense de Turismo	Institución Autónoma	30,50	41,34	21,94	42,57	4,35
Instituto Nacional de Vivienda y Urbanismo	Institución Autónoma	29,62	57,00	15,55	29,97	0,00
Instituto Nacional de Estadística y Censos	Institución Autónoma	28,50	53,51	32,08	3,09	13,12
Junta de Administración Portuaria y de Desarrollo Económico de la Vertiente Atlántica	Institución Autónoma	26,46	51,88	10,39	15,05	24,77
Instituto Costarricense de Ferrocarriles	Institución Autónoma	12,54	21,89	6,89	15,05	0,00
Promedio	Ministerio	32,58	46,16	27,99	32,86	13,07
Ministerio de Hacienda	Ministerio	43,07	58,36	57,44	15,75	29,93
Ministerio de Economía Industria y Comercio	Ministerio	41,08	62,22	33,91	32,33	26,32
Ministerio de Relaciones Exteriores y Culto	Ministerio	38,64	68,23	46,58	8,77	12,87
Ministerio de Comercio Exterior	Ministerio	38,52	48,51	28,90	48,23	20,23
Ministerio de Agricultura y Ganadería	Ministerio	37,41	64,27	33,46	16,79	24,77
Ministerio de Planificación Nacional y Política Económica	Ministerio	36,73	49,52	43,07	24,96	17,97
Ministerio de Seguridad Pública	Ministerio	36,06	53,63	36,37	25,97	16,41
Ministerio de Educación Pública	Ministerio	34,69	51,25	23,14	48,30	0,00
Ministerio de Obras Públicas y Transporte	Ministerio	33,27	48,69	10,08	55,34	9,27
Ministerio de Vivienda y Asentamientos Humanos	Ministerio	32,69	40,65	32,64	34,31	13,62
Ministerio de Cultura y Juventud	Ministerio	32,35	39,72	25,44	50,38	0,00
Ministerio de Justicia y Paz	Ministerio	29,27	52,45	14,10	28,04	13,21
Ministerio de Salud	Ministerio	28,08	36,76	18,46	42,57	4,35

RANKING NATURALEZA JURIDICA ITSP	Naturaleza Jurídica	ITSP	Acceso a la información	Rendición de cuentas	Participación ciudadana	Datos abiertos de gobierno
Promedio	Ministerio	32,58	46,16	27,99	32,86	13,07
Ministerio de Hacienda	Ministerio	43,07	58,36	57,44	15,75	29,93
Ministerio de Economía Industria y Comercio	Ministerio	41,08	62,22	33,91	32,33	26,32
Ministerio de Relaciones Exteriores y Culto	Ministerio	38,64	68,23	46,58	8,77	12,87
Ministerio de Comercio Exterior	Ministerio	38,52	48,51	28,90	48,23	20,23
Ministerio de Agricultura y Ganadería	Ministerio	37,41	64,27	33,46	16,79	24,77
Ministerio de Planificación Nacional y Política Económica	Ministerio	36,73	49,52	43,07	24,96	17,97
Ministerio de Seguridad Pública	Ministerio	36,06	53,63	36,37	25,97	16,41
Ministerio de Educación Pública	Ministerio	34,69	51,25	23,14	48,30	0,00
Ministerio de Obras Públicas y Transporte	Ministerio	33,27	48,69	10,08	55,34	9,27
Ministerio de Vivienda y Asentamientos Humanos	Ministerio	32,69	40,65	32,64	34,31	13,62
Ministerio de Cultura y Juventud	Ministerio	32,35	39,72	25,44	50,38	0,00
Ministerio de Justicia y Paz	Ministerio	29,27	52,45	14,10	28,04	13,21
Ministerio de Salud	Ministerio	28,08	36,76	18,46	42,57	4,35
Ministerio de Trabajo y Seguridad Social	Ministerio	26,28	13,14	30,47	46,79	10,38
Ministerio de Ciencia, Tecnología y Telecomunicaciones	Ministerio	18,59	26,36	11,16	22,87	9,80
Ministerio de Ambiente y Energía	Ministerio	14,51	24,76	2,61	24,31	0,00
Promedio	Municipalidad	24,64	36,50	21,51	23,70	7,92
Municipalidad de La Unión	Municipalidad	52,97	47,88	61,98	67,11	21,91
Municipalidad de Belén	Municipalidad	50,60	72,61	41,97	52,70	18,47
Municipalidad de San José	Municipalidad	41,38	56,50	46,78	35,76	9,20
Municipalidad de Moravia	Municipalidad	40,22	60,28	25,38	50,65	10,11
Municipalidad de Sarapiquí	Municipalidad	39,58	52,27	42,75	34,49	15,87
Municipalidad de Curridabat	Municipalidad	38,67	59,04	33,36	33,21	16,29
Municipalidad de Grecia	Municipalidad	38,54	67,18	29,12	30,31	11,86
Municipalidad de San Carlos	Municipalidad	33,47	46,33	19,53	42,45	18,92
Municipalidad de Alajuelita	Municipalidad	33,36	59,35	16,38	31,13	16,71
Municipalidad de Osa	Municipalidad	32,24	57,30	25,53	25,97	4,35
Municipalidad de Cartago	Municipalidad	32,21	59,83	25,43	10,85	24,77
Municipalidad de Heredia	Municipalidad	31,69	34,00	44,44	28,79	7,02
Municipalidad de San Ramón	Municipalidad	30,39	59,43	15,55	24,62	9,27
Municipalidad de Montes de Oca	Municipalidad	30,36	48,41	41,11	3,09	18,47
Municipalidad de Puntarenas	Municipalidad	30,16	54,35	27,35	10,92	18,47
Municipalidad de Corredores	Municipalidad	30,00	53,68	21,31	23,45	9,27
Municipalidad de Escazú	Municipalidad	29,56	52,26	24,55	18,17	11,86
Municipalidad de Santa Ana	Municipalidad	29,42	43,06	25,44	28,60	10,50
Municipalidad de Siquirres	Municipalidad	26,36	25,54	34,65	27,22	10,45
Municipalidad de Pérez Zeledón	Municipalidad	24,62	34,06	31,86	13,21	10,45
Municipalidad de Buenos Aires	Municipalidad	24,03	43,40	19,80	6,59	21,97
Municipalidad de Liberia	Municipalidad	23,99	30,12	34,46	15,05	6,10
Municipalidad de Naranjo	Municipalidad	23,95	33,14	13,00	39,48	0,00
Municipalidad de Upala	Municipalidad	23,61	19,32	10,08	57,76	0,84
Municipalidad de Desamparados	Municipalidad	22,25	46,17	15,55	14,01	0,00

RANKING NATURALEZA JURIDICA ITSP		Naturaleza Jurídica	ITSP	Acceso a la información	Rendición de cuentas	Participación ciudadana	Datos abiertos de gobierno
Promedio	Municipalidad		24,64	36,50	21,51	23,70	7,92
Municipalidad de San Rafael	Municipalidad		21,94	25,40	29,06	19,91	4,35
Municipalidad de Dota	Municipalidad		21,11	14,86	10,39	53,45	0,00
Municipalidad de Tibás	Municipalidad		19,88	19,30	31,49	15,05	6,60
Municipalidad de Nicoya	Municipalidad		19,37	26,50	18,62	23,00	0,00
Municipalidad de Goicoechea	Municipalidad		16,09	27,60	0,00	30,06	0,00
Municipalidad de Aserrí	Municipalidad		12,26	17,86	3,38	22,87	0,00
Municipalidad de Pococí	Municipalidad		12,19	16,77	4,31	22,87	0,00
Municipalidad de Vázquez de Coronado	Municipalidad		10,59	30,73	2,61	0,00	2,60
Municipalidad de Santa Cruz	Municipalidad		10,10	20,15	0,00	15,45	0,00
Municipalidad de El Guarco	Municipalidad		9,57	14,77	0,00	19,91	0,00
Municipalidad de Turrialba	Municipalidad		7,90	15,04	11,30	0,00	0,00
Municipalidad de Alajuela	Municipalidad		7,41	12,99	11,75	0,00	0,00
Municipalidad de Oreamuno	Municipalidad		3,66	2,37	10,08	0,00	0,00
Municipalidad de Limón	Municipalidad		0,00	0,00	0,00	0,00	0,00
Municipalidad de Paraiso	Municipalidad		0,00	0,00	0,00	0,00	0,00
Promedio	Poder de la República		39,59	52,09	44,79	28,65	22,24
Poder Judicial	Poder de la República		55,89	69,01	70,72	27,15	48,71
Tribunal Supremo de Elecciones	Poder de la República		43,09	69,39	48,65	18,17	20,33
Asamblea Legislativa	Poder de la República		42,92	52,89	58,20	26,83	19,91
Ministerio de la Presidencia	Poder de la República		16,44	17,05	1,60	42,45	0,00
Promedio	Superintendencia		36,95	41,65	46,76	26,53	25,81
Superintendencia de Pensiones	Superintendencia		45,28	52,98	45,55	46,79	26,33
Superintendencia General de Seguros	Superintendencia		38,51	35,95	57,30	27,22	26,33
Superintendencia de Telecomunicaciones	Superintendencia		27,05	36,03	37,42	5,58	24,77

RANKING RED DE TRANSPARENCIA ITSP	Red de Transparencia	ITSP	Acceso a la información	Rendición de cuentas	Participación ciudadana	Datos abiertos de gobierno
Promedio	No	28,93	40,69	28,04	25,48	12,28
Caja Costarricense del Seguro Social	No	62,02	77,57	65,06	52,70	39,87
Universidad de Costa Rica	No	55,07	76,26	77,23	16,91	32,93
Instituto Costarricense de Electricidad	No	50,32	70,68	38,47	55,61	22,47
Universidad Técnica Nacional	No	49,72	63,70	53,23	42,38	26,52
Instituto Nacional de Aprendizaje	No	49,25	64,71	63,78	25,90	28,68
Instituto de Desarrollo Rural	No	47,35	63,65	56,28	29,58	26,52
Universidad Nacional	No	46,68	48,28	64,84	32,46	32,06
Superintendencia de Pensiones	No	45,28	52,98	45,55	46,79	26,33
Consejo Nacional de Vialidad	No	44,96	60,48	45,96	34,62	28,58
Consejo Nacional de la Producción	No	43,39	54,96	55,35	27,22	23,64
Asamblea Legislativa	No	42,92	52,89	58,20	26,83	19,91
Banco Central de Costa Rica	No	42,30	62,41	38,97	35,03	19,72
Instituto Costarricense de Pesca y Acuicultura	No	42,21	67,76	53,88	15,05	12,86
Municipalidad de Sarapiquí	No	39,58	52,27	42,75	34,49	15,87
Municipalidad de Curridabat	No	38,67	59,04	33,36	33,21	16,29
Ministerio de Comercio Exterior	No	38,52	48,51	28,90	48,23	20,23
Superintendencia General de Seguros	No	38,51	35,95	57,30	27,22	26,33
Ministerio de Agricultura y Ganadería	No	37,41	64,27	33,46	16,79	24,77
Ministerio de Seguridad Pública	No	36,06	53,63	36,37	25,97	16,41
Junta de Protección Social	No	35,79	35,94	47,86	35,32	12,70
Banco Hipotecario de la Vivienda	No	35,49	57,06	34,24	24,81	11,56
Instituto Tecnológico de Costa Rica	No	34,49	46,19	50,80	21,84	0,00
Municipalidad de San Carlos	No	33,47	46,33	19,53	42,45	18,92
Ministerio de Obras Públicas y Transporte	No	33,27	48,69	10,08	55,34	9,27
Ministerio de Vivienda y Asentamientos Humanos	No	32,69	40,65	32,64	34,31	13,62
Ministerio de Cultura y Juventud	No	32,35	39,72	25,44	50,38	0,00
Municipalidad de Cartago	No	32,21	59,83	25,43	10,85	24,77
Municipalidad de Heredia	No	31,69	34,00	44,44	28,79	7,02
Comisión Nacional de Emergencias	No	31,66	47,01	31,72	18,35	22,47
Instituto Costarricense de Turismo	No	30,50	41,34	21,94	42,57	4,35
Municipalidad de San Ramón	No	30,39	59,43	15,55	24,62	9,27
Municipalidad de Puntarenas	No	30,16	54,35	27,35	10,92	18,47
Municipalidad de Corredores	No	30,00	53,68	21,31	23,45	9,27
Instituto Nacional de Vivienda y Urbanismo	No	29,62	57,00	15,55	29,97	0,00
Instituto Nacional de Estadística y Censos	No	28,50	53,51	32,08	3,09	13,12

RANKING RED DE TRANSPARENCIA ITSP	Red de Transparencia	ITSP	Acceso a la información	Rendición de cuentas	Participación ciudadana	Datos abiertos de gobierno
Promedio	No	28,93	40,69	28,04	25,48	12,28
Ministerio de Salud	No	28,08	36,76	18,46	42,57	4,35
Superintendencia de Telecomunicaciones	No	27,05	36,03	37,42	5,58	24,77
Junta de Administración Portuaria y de Desarrollo Económico de la Vertiente Atlántica	No	26,46	51,88	10,39	15,05	24,77
Municipalidad de Siquirres	No	26,36	25,54	34,65	27,22	10,45
Ministerio de Trabajo y Seguridad Social	No	26,28	13,14	30,47	46,79	10,38
Registro Nacional	No	26,15	48,56	31,50	3,09	8,70
Municipalidad de Pérez Zeledón	No	24,62	34,06	31,86	13,21	10,45
Radiográfica Costarricense S.A.	No	24,16	35,85	2,61	40,94	13,62
Municipalidad de Buenos Aires	No	24,03	43,40	19,80	6,59	21,97
Municipalidad de Liberia	No	23,99	30,12	34,46	15,05	6,10
Municipalidad de Naranjo	No	23,95	33,14	13,00	39,48	0,00
Municipalidad de Upala	No	23,61	19,32	10,08	57,76	0,84
Procuraduría General de la República	No	22,82	37,83	32,01	0,00	12,70
Municipalidad de San Rafael	No	21,94	25,40	29,06	19,91	4,35
Municipalidad de Nicoya	No	19,37	26,50	18,62	23,00	0,00
Ministerio de Ciencia, Tecnología y Telecomunicaciones	No	18,59	26,36	11,16	22,87	9,80
Ministerio de la Presidencia	No	16,44	17,05	1,60	42,45	0,00
Municipalidad de Goicoechea	No	16,09	27,60	0,00	30,06	0,00
Ministerio de Ambiente y Energía	No	14,51	24,76	2,61	24,31	0,00
Instituto Costarricense de Ferrocarriles	No	12,54	21,89	6,89	15,05	0,00
Municipalidad de Aserrí	No	12,26	17,86	3,38	22,87	0,00
Municipalidad de Pococí	No	12,19	16,77	4,31	22,87	0,00
Municipalidad de Santa Cruz	No	10,10	20,15	0,00	15,45	0,00
Municipalidad de El Guarco	No	9,57	14,77	0,00	19,91	0,00
Municipalidad de Turrialba	No	7,90	15,04	11,30	0,00	0,00
Secretaría Técnica Nacional Ambiental	No	7,66	24,94	0,00	0,00	0,00
Municipalidad de Alajuela	No	7,41	12,99	11,75	0,00	0,00
Municipalidad de Oreamuno	No	3,66	2,37	10,08	0,00	0,00
Municipalidad de Limón	No	0,00	0,00	0,00	0,00	0,00
Municipalidad de Paraíso	No	0,00	0,00	0,00	0,00	0,00

RANKING RED DE TRANSPARENCIA ITSP	Red de Transparencia	ITSP	Acceso a la información	Rendición de cuentas	Participación ciudadana	Datos abiertos de gobierno
Promedio	Sí	37,62	54,70	36,99	29,45	17,50
Poder Judicial	Sí	55,89	69,01	70,72	27,15	48,71
Instituto Nacional de las Mujeres	Sí	54,40	67,64	53,65	55,61	26,52
Municipalidad de La Unión	Sí	52,97	47,88	61,98	67,11	21,91
Municipalidad de Belén	Sí	50,60	72,61	41,97	52,70	18,47
Instituto Mixto de Ayuda Social	Sí	49,96	65,18	65,29	25,97	29,42
Contraloría General de la República	Sí	47,70	62,54	52,37	39,53	21,91
Instituto Nacional de Seguros	Sí	46,30	67,65	36,60	45,54	22,47
Refinadora Costarricense de Petróleo	Sí	45,91	55,79	42,07	55,02	17,56
Bomberos de Costa Rica	Sí	45,59	69,07	29,65	41,81	34,72
Archivo Nacional	Sí	44,47	67,83	55,13	14,01	27,26
Universidad Estatal a Distancia	Sí	43,32	82,76	39,14	13,82	20,22
Tribunal Supremo de Elecciones	Sí	43,09	69,39	48,65	18,17	20,33
Instituto Costarricense de Acueductos y Alcantarillados	Sí	43,08	50,65	48,48	37,44	26,52
Ministerio de Hacienda	Sí	43,07	58,36	57,44	15,75	29,93
Municipalidad de San José	Sí	41,38	56,50	46,78	35,76	9,20
Ministerio de Economía Industria y Comercio	Sí	41,08	62,22	33,91	32,33	26,32
Municipalidad de Moravia	Sí	40,22	60,28	25,38	50,65	10,11
Autoridad Reguladora de los Servicios Públicos	Sí	40,03	41,65	57,83	29,30	20,23
Defensoría de los Habitantes	Sí	39,15	56,18	35,58	30,19	26,25
Patronato Nacional de Infancia	Sí	39,02	51,76	40,56	30,31	24,57
Ministerio de Relaciones Exteriores y Culto	Sí	38,64	68,23	46,58	8,77	12,87
Municipalidad de Grecia	Sí	38,54	67,18	29,12	30,31	11,86
Compañía Nacional de Fuerza y Luz	Sí	38,49	56,88	16,44	48,36	26,83
Consejo de Seguridad Vial	Sí	36,77	52,78	46,37	15,05	21,91
Ministerio de Planificación Nacional y Política Económica	Sí	36,73	49,52	43,07	24,96	17,97
Ministerio de Educación Pública	Sí	34,69	51,25	23,14	48,30	0,00
Municipalidad de Alajuelita	Sí	33,36	59,35	16,38	31,13	16,71
Instituto Costarricense del Deporte y la Recreación	Sí	32,36	41,13	40,96	16,09	25,12
Municipalidad de Osa	Sí	32,24	57,30	25,53	25,97	4,35
Servicio Nacional de Salud Animal	Sí	31,31	52,93	33,76	16,79	6,60
Municipalidad de Montes de Oca	Sí	30,36	48,41	41,11	3,09	18,47
Municipalidad de Escazú	Sí	29,56	52,26	24,55	18,17	11,86
Municipalidad de Santa Ana	Sí	29,42	43,06	25,44	28,60	10,50
Ministerio de Justicia y Paz	Sí	29,27	52,45	14,10	28,04	13,21
Dirección General de Servicio Civil	Sí	28,95	46,75	17,91	33,74	5,65

RANKING RED DE TRANSPARENCIA ITSP						
	Red de Transparencia	ITSP	Acceso a la información	Rendición de cuentas	Participación ciudadana	Datos abiertos de gobierno
Promedio	Sí	37,62	54,70	36,99	29,45	17,50
Dirección General de Migración y Extranjería	Sí	22,97	42,36	31,99	0,00	4,35
Municipalidad de Desamparados	Sí	22,25	46,17	15,55	14,01	0,00
Municipalidad de Dota	Sí	21,11	14,86	10,39	53,45	0,00
Municipalidad de Tibás	Sí	19,88	19,30	31,49	15,05	6,60
Municipalidad de Vázquez de Coronado	Sí	10,59	30,73	2,61	0,00	2,60

Anexo 3. Hojas de Resultados por Institución Pública

Las hojas de resultados para cada institución y organismo público evaluado este año se presentan a continuación en orden alfabético.

ÍNDICE DE TRANSPARENCIA DEL SECTOR PÚBLICO COSTARRICENSE

Medido en Sitios Web, Periodo 2015

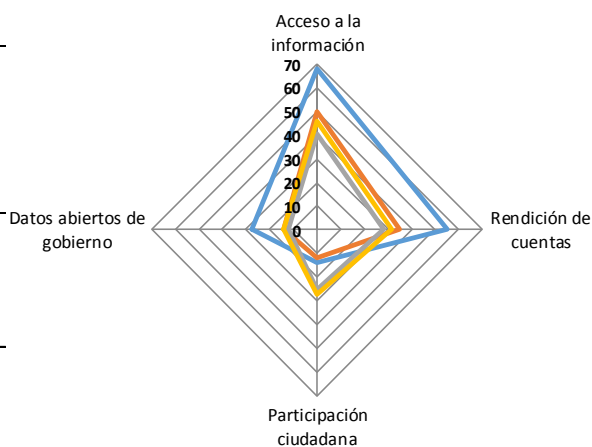
Archivo Nacional

Naturaleza Jurídica..... **Adscrito a Ministerio**
 Presupuesto para 2015 (colones)..... **₡2.881.446.868,51**
 Participación en la Red de Transparencia..... **Sí**
 Sitio web evaluado..... **www.archivonacional.go.cr**
 Fecha de la evaluación..... **9 de septiembre de 2015**

	ITSP	Acceso a la Información	Rendición de Cuentas	Participación Ciudadana	Datos Abiertos de Gobierno
Promedio Nacional.....	32,24	★ 46,02	★ 31,45	★ 26,99	★ 14,27
Promedio Red de Transparencia.....	28,93	★ 40,69	★ 28,04	★ 25,48	★ 12,28
Promedio Naturaleza Jurídica.....	30,61	★ 49,98	★ 34,96	★ 11,94	★ 13,91
Institución.....	44,47	★ 67,83	★ 55,13	★ 14,01	★ 27,26

Acceso a la información	67,83
Información institucional	81,85
Información del personal institucional	47,42
Procesos de contratación	31,77
Servicios y procesos institucionales	100,00
Herramientas y condiciones	70,38
Rendición de cuentas	55,13
Finanzas públicas	64,51
Planes y cumplimiento	85,26
Informes institucionales y de personal	32,49
Toma de decisiones	0,00
Participación ciudadana	14,01
Invitación a la participación	24,09
Mecanismos de participación	28,20
Calidad de los mecanismos de participación	0,00
Datos abiertos de gobierno	27,26
Presupuesto público	30,24
Ejecución del presupuesto	30,24
Contratación administrativa	15,12
Estadísticas o registros del sector	0,00

— Archivo Nacional — Promedio Naturaleza Jurídica
 — Promedio Red de Transparencia — ITSP Promedio Nacional



ÍNDICE DE TRANSPARENCIA DEL SECTOR PÚBLICO COSTARRICENSE

Medido en Sitios Web, Periodo 2015

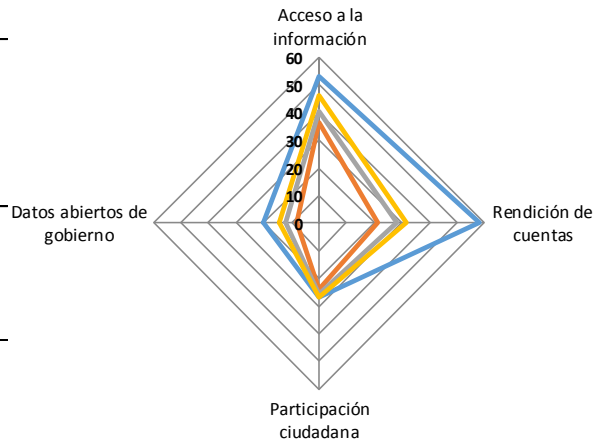
Asamblea Legislativa

Naturaleza Jurídica..... **Poder de la República**
 Presupuesto para 2015 (colones)..... **₡35.362.000.000,00**
 Participación en la Red de Transparencia..... **No**
 Sitio web evaluado..... **www.asamblea.go.cr**
 Fecha de la evaluación..... 9 de septiembre de 2015

	ITSP	Acceso a la Información	Rendición de Cuentas	Participación Ciudadana	Datos Abiertos de Gobierno
Promedio Nacional.....	32,24	★ 46,02	★ 31,45	★ 26,99	★ 14,27
Promedio Red de Transparencia.....	28,93	★ 40,69	★ 28,04	★ 25,48	★ 12,28
Promedio Naturaleza Jurídica.....	24,64	★ 36,50	★ 21,51	★ 23,70	★ 7,92
Institución.....	42,92	★ 52,89	★ 58,20	★ 26,83	★ 19,91

Acceso a la información	52,89
Información institucional	83,82
Información del personal institucional	37,00
Procesos de contratación	27,94
Servicios y procesos institucionales	43,70
Herramientas y condiciones	79,47
Rendición de cuentas	58,20
Finanzas públicas	53,78
Planes y cumplimiento	55,81
Informes institucionales y de personal	31,74
Toma de decisiones	100,00
Participación ciudadana	26,83
Invitación a la participación	53,92
Mecanismos de participación	51,42
Calidad de los mecanismos de participación	0,00
Datos abiertos de gobierno	19,91
Presupuesto público	30,24
Ejecución del presupuesto	15,12
Contratación administrativa	30,24
Estadísticas o registros del sector	0,00

— Asamblea Legislativa — Promedio Naturaleza Jurídica
 — Promedio Red de Transparencia — ITSP Promedio Nacional



ÍNDICE DE TRANSPARENCIA DEL SECTOR PÚBLICO COSTARRICENSE

Medido en Sitios Web, Periodo 2015

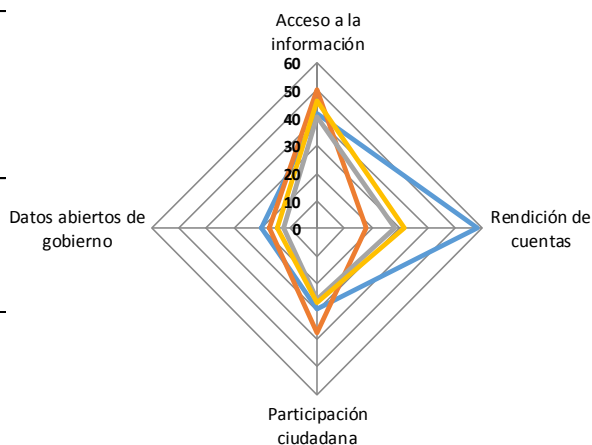
Autoridad Reguladora de los Servicios Públicos

Naturaleza Jurídica..... **Institución Autónoma**
 Presupuesto para 2015 (colones)..... **₡17.056.002.556,39**
 Participación en la Red de Transparencia..... **Sí**
 Sitio web evaluado..... **www.aresep.go.cr**
 Fecha de la evaluación..... 9 de septiembre de 2015

	ITSP	Acceso a la Información	Rendición de Cuentas	Participación Ciudadana	Datos Abiertos de Gobierno
Promedio Nacional.....	32,24	★ 46,02	★ 31,45	★ 26,99	★ 14,27
Promedio Red de Transparencia.....	28,93	★ 40,69	★ 28,04	★ 25,48	★ 12,28
Promedio Naturaleza Jurídica.....	32,71	★ 49,93	★ 17,77	★ 38,04	★ 17,33
Institución.....	40,03	★ 41,65	★ 57,83	★ 29,30	★ 20,23

Acceso a la información	
Información institucional	36,05
Información del personal institucional	42,86
Procesos de contratación	14,97
Servicios y procesos institucionales	66,62
Herramientas y condiciones	56,71
Rendición de cuentas	
Finanzas públicas	44,24
Planes y cumplimiento	84,73
Informes institucionales y de personal	19,57
Toma de decisiones	81,57
Participación ciudadana	
Invitación a la participación	16,22
Mecanismos de participación	70,30
Calidad de los mecanismos de participación	0,00
Datos abiertos de gobierno	
Presupuesto público	0,00
Ejecución del presupuesto	30,24
Contratación administrativa	0,00
Estadísticas o registros del sector	0,00

- Autoridad Reguladora de los Servicios Públicos
- Promedio Naturaleza Jurídica
- Promedio Red de Transparencia
- ITSP Promedio Nacional



ÍNDICE DE TRANSPARENCIA DEL SECTOR PÚBLICO COSTARRICENSE

Medido en Sitios Web, Periodo 2015

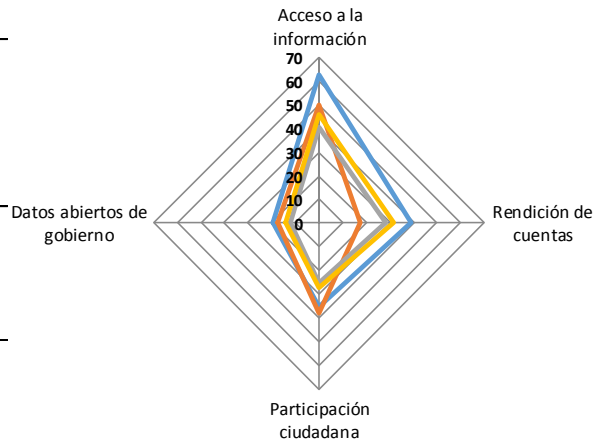
Banco Central de Costa Rica

Naturaleza Jurídica..... **Institución Autónoma**
 Presupuesto para 2015 (colones)..... **₡356.119.407.150,20**
 Participación en la Red de Transparencia..... **No**
 Sitio web evaluado..... **www.bccr.fi.cr**
 Fecha de la evaluación..... 9 de septiembre de 2015

	ITSP	Acceso a la Información	Rendición de Cuentas	Participación Ciudadana	Datos Abiertos de Gobierno
Promedio Nacional.....	32,24	★ 46,02	★ 31,45	★ 26,99	★ 14,27
Promedio Red de Transparencia.....	28,93	★ 40,69	★ 28,04	★ 25,48	★ 12,28
Promedio Naturaleza Jurídica.....	32,71	★ 49,93	★ 17,77	★ 38,04	★ 17,33
Institución.....	42,30	★ 62,41	★ 38,97	★ 35,03	★ 19,72

Acceso a la información	62,41
Información institucional	58,03
Información del personal institucional	25,32
Procesos de contratación	100,00
Servicios y procesos institucionales	66,62
Herramientas y condiciones	17,97
Rendición de cuentas	38,97
Finanzas públicas	45,25
Planes y cumplimiento	28,24
Informes institucionales y de personal	0,00
Toma de decisiones	81,57
Participación ciudadana	35,03
Invitación a la participación	0,00
Mecanismos de participación	39,92
Calidad de los mecanismos de participación	40,40
Datos abiertos de gobierno	19,72
Presupuesto público	30,24
Ejecución del presupuesto	0,00
Contratación administrativa	38,88
Estadísticas o registros del sector	0,00

— Banco Central de Costa Rica — Promedio Naturaleza Jurídica
 — Promedio Red de Transparencia — ITSP Promedio Nacional



ÍNDICE DE TRANSPARENCIA DEL SECTOR PÚBLICO COSTARRICENSE

Medido en Sitios Web, Periodo 2015

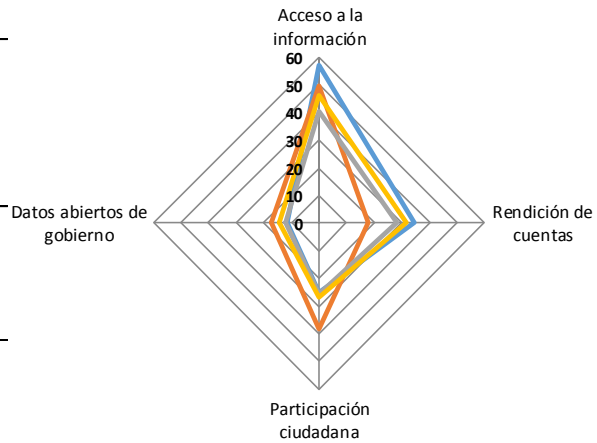
Banco Hipotecario de la Vivienda

Naturaleza Jurídica..... **Entidad Pública No Estatal**
 Presupuesto para 2015 (colones)..... **₡113.128.960.532,53**
 Participación en la Red de Transparencia..... **No**
 Sitio web evaluado..... **www.banhvi.fi.cr**
 Fecha de la evaluación..... 9 de septiembre de 2015

	ITSP	Acceso a la Información	Rendición de Cuentas	Participación Ciudadana	Datos Abiertos de Gobierno
Promedio Nacional.....	32,24	★ 46,02	★ 31,45	★ 26,99	★ 14,27
Promedio Red de Transparencia.....	28,93	★ 40,69	★ 28,04	★ 25,48	★ 12,28
Promedio Naturaleza Jurídica.....	32,71	★ 49,93	★ 17,77	★ 38,04	★ 17,33
Institución.....	35,49	★ 57,06	★ 34,24	★ 24,81	★ 11,56

Acceso a la información	57,06
Información institucional	81,85
Información del personal institucional	14,03
Procesos de contratación	11,45
Servicios y procesos institucionales	100,00
Herramientas y condiciones	58,35
Rendición de cuentas	34,24
Finanzas públicas	22,73
Planes y cumplimiento	42,96
Informes institucionales y de personal	0,00
Toma de decisiones	81,57
Participación ciudadana	24,81
Invitación a la participación	15,06
Mecanismos de participación	59,08
Calidad de los mecanismos de participación	0,00
Datos abiertos de gobierno	11,56
Presupuesto público	0,00
Ejecución del presupuesto	0,00
Contratación administrativa	30,24
Estadísticas o registros del sector	0,00

— Banco Hipotecario de la Vivienda — Promedio Naturaleza Jurídica
 — Promedio Red de Transparencia — ITSP Promedio Nacional



ÍNDICE DE TRANSPARENCIA DEL SECTOR PÚBLICO COSTARRICENSE

Medido en Sitios Web, Periodo 2015

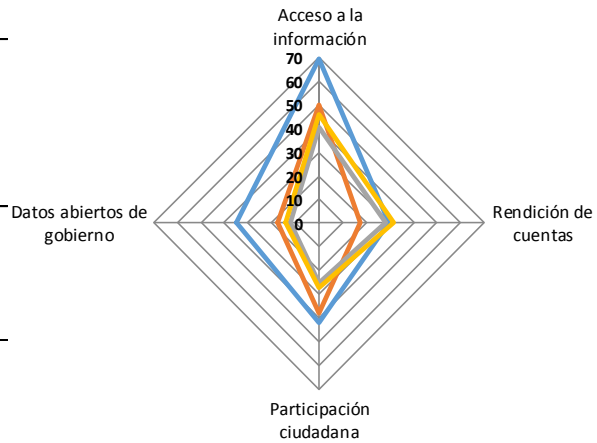
Bomberos de Costa Rica

Naturaleza Jurídica..... **Institución Autónoma**
 Presupuesto para 2015 (colones)..... **₡34.480.649.000,00**
 Participación en la Red de Transparencia..... **Sí**
 Sitio web evaluado..... **www.bomberos.go.cr**
 Fecha de la evaluación..... 7 de septiembre de 2015

	ITSP	Acceso a la Información	Rendición de Cuentas	Participación Ciudadana	Datos Abiertos de Gobierno
Promedio Nacional.....	32,24	★ 46,02	★ 31,45	★ 26,99	★ 14,27
Promedio Red de Transparencia.....	28,93	★ 40,69	★ 28,04	★ 25,48	★ 12,28
Promedio Naturaleza Jurídica.....	32,71	★ 49,93	★ 17,77	★ 38,04	★ 17,33
Institución.....	45,59	★ 69,07	★ 29,65	★ 41,81	★ 34,72

Acceso a la información	69,07
Información institucional	81,85
Información del personal institucional	35,68
Procesos de contratación	53,25
Servicios y procesos institucionales	86,05
Herramientas y condiciones	74,68
Rendición de cuentas	29,65
Finanzas públicas	60,73
Planes y cumplimiento	13,50
Informes institucionales y de personal	0,00
Toma de decisiones	10,72
Participación ciudadana	41,81
Invitación a la participación	24,09
Mecanismos de participación	100,00
Calidad de los mecanismos de participación	0,00
Datos abiertos de gobierno	34,72
Presupuesto público	54,00
Ejecución del presupuesto	15,12
Contratación administrativa	54,00
Estadísticas o registros del sector	0,00

— Bomberos de Costa Rica — Promedio Naturaleza Jurídica
 — Promedio Red de Transparencia — ITSP Promedio Nacional



ÍNDICE DE TRANSPARENCIA DEL SECTOR PÚBLICO COSTARRICENSE

Medido en Sitios Web, Periodo 2015

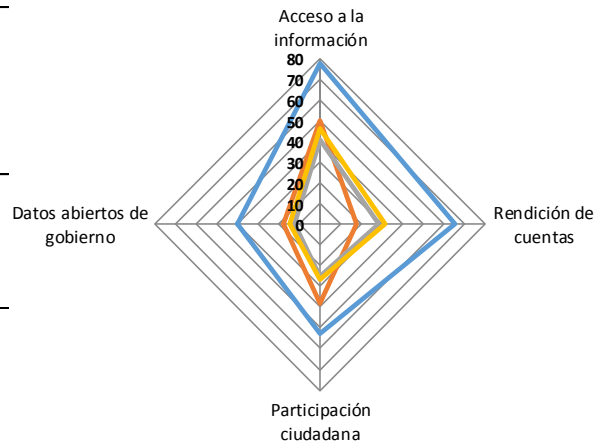
Caja Costarricense del Seguro Social

Naturaleza Jurídica..... **Institución Autónoma**
 Presupuesto para 2015 (colones)..... **₡2.979.443.703.143,34**
 Participación en la Red de Transparencia..... **No**
 Sitio web evaluado..... **www.ccss.sa.cr**
 Fecha de la evaluación..... 14 de septiembre de 2015

	ITSP	Acceso a la Información	Rendición de Cuentas	Participación Ciudadana	Datos Abiertos de Gobierno
Promedio Nacional.....	32,24	★ 46,02	★ 31,45	★ 26,99	★ 14,27
Promedio Red de Transparencia.....	28,93	★ 40,69	★ 28,04	★ 25,48	★ 12,28
Promedio Naturaleza Jurídica.....	32,71	★ 49,93	★ 17,77	★ 38,04	★ 17,33
Institución.....	62,02	★ 77,57	★ 65,06	★ 52,70	★ 39,87

Acceso a la información	77,57
Información institucional	67,56
Información del personal institucional	52,91
Procesos de contratación	96,74
Servicios y procesos institucionales	86,05
Herramientas y condiciones	62,56
Rendición de cuentas	65,06
Finanzas públicas	71,07
Planes y cumplimiento	78,39
Informes institucionales y de personal	25,59
Toma de decisiones	65,49
Participación ciudadana	52,70
Invitación a la participación	46,08
Mecanismos de participación	70,30
Calidad de los mecanismos de participación	40,40
Datos abiertos de gobierno	39,87
Presupuesto público	0,00
Ejecución del presupuesto	54,00
Contratación administrativa	38,88
Estadísticas o registros del sector	0,00

- Caja Costarricense del Seguro Social
- Promedio Naturaleza Jurídica
- Promedio Red de Transparencia
- ITSP Promedio Nacional



ÍNDICE DE TRANSPARENCIA DEL SECTOR PÚBLICO COSTARRICENSE

Medido en Sitios Web, Periodo 2015

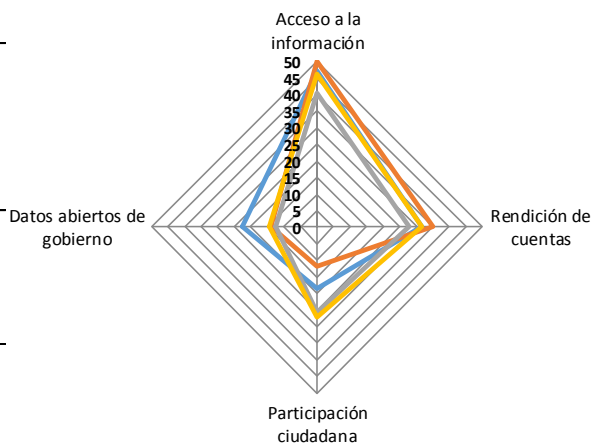
Comisión Nacional de Emergencias

Naturaleza Jurídica..... **Adscrito a Poder de la República**
 Presupuesto para 2015 (colones)..... **₡8.008.604.000,00**
 Participación en la Red de Transparencia..... **No**
 Sitio web evaluado..... **www.cne.go.cr**
 Fecha de la evaluación..... 8 de septiembre de 2015

	ITSP	Acceso a la Información	Rendición de Cuentas	Participación Ciudadana	Datos Abiertos de Gobierno
Promedio Nacional.....	32,24	★ 46,02	★ 31,45	★ 26,99	★ 14,27
Promedio Red de Transparencia.....	28,93	★ 40,69	★ 28,04	★ 25,48	★ 12,28
Promedio Naturaleza Jurídica.....	30,61	★ 49,98	★ 34,96	★ 11,94	★ 13,91
Institución.....	31,66	★ 47,01	★ 31,72	★ 18,35	★ 22,47

Acceso a la información	47,01
Información institucional	47,66
Información del personal institucional	23,69
Procesos de contratación	61,66
Servicios y procesos institucionales	43,70
Herramientas y condiciones	43,69
Rendición de cuentas	31,72
Finanzas públicas	40,09
Planes y cumplimiento	55,31
Informes institucionales y de personal	0,00
Toma de decisiones	0,00
Participación ciudadana	18,35
Invitación a la participación	24,09
Mecanismos de participación	39,42
Calidad de los mecanismos de participación	0,00
Datos abiertos de gobierno	22,47
Presupuesto público	0,00
Ejecución del presupuesto	30,24
Contratación administrativa	38,88
Estadísticas o registros del sector	0,00

— Comisión Nacional de Emergencias — Promedio Naturaleza Jurídica
 — Promedio Red de Transparencia — ITSP Promedio Nacional



ÍNDICE DE TRANSPARENCIA DEL SECTOR PÚBLICO COSTARRICENSE

Medido en Sitios Web, Periodo 2015

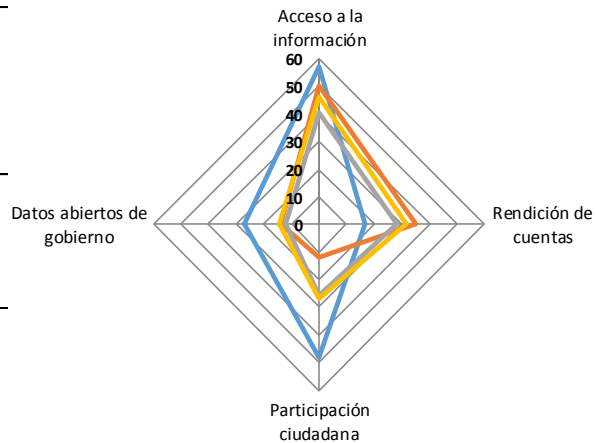
Compañía Nacional de Fuerza y Luz

Naturaleza Jurídica..... **Empresa Pública Estatal**
 Presupuesto para 2015 (colones)..... **₡273.076.992.000,00**
 Participación en la Red de Transparencia..... **Sí**
 Sitio web evaluado..... **www.cnfl.go.cr**
 Fecha de la evaluación..... 11 de septiembre de 2015

	ITSP	Acceso a la Información	Rendición de Cuentas	Participación Ciudadana	Datos Abiertos de Gobierno
Promedio Nacional.....	32,24	★ 46,02	★ 31,45	★ 26,99	★ 14,27
Promedio Red de Transparencia.....	28,93	★ 40,69	★ 28,04	★ 25,48	★ 12,28
Promedio Naturaleza Jurídica.....	30,61	★ 49,98	★ 34,96	★ 11,94	★ 13,91
Institución.....	38,49	★ 56,88	★ 16,44	★ 48,36	★ 26,83

Acceso a la información	
Información institucional	35,32
Información del personal institucional	21,39
Procesos de contratación	51,22
Servicios y procesos institucionales	100,00
Herramientas y condiciones	56,31
Rendición de cuentas	
Finanzas públicas	10,85
Planes y cumplimiento	42,44
Informes institucionales y de personal	0,00
Toma de decisiones	0,00
Participación ciudadana	
Invitación a la participación	46,08
Mecanismos de participación	59,08
Calidad de los mecanismos de participación	40,40
Datos abiertos de gobierno	
Presupuesto público	0,00
Ejecución del presupuesto	30,24
Contratación administrativa	38,88
Estadísticas o registros del sector	0,00

- Compañía Nacional de Fuerza y Luz
- Promedio Naturaleza Jurídica
- Promedio Red de Transparencia
- ITSP Promedio Nacional



ÍNDICE DE TRANSPARENCIA DEL SECTOR PÚBLICO COSTARRICENSE

Medido en Sitios Web, Periodo 2015

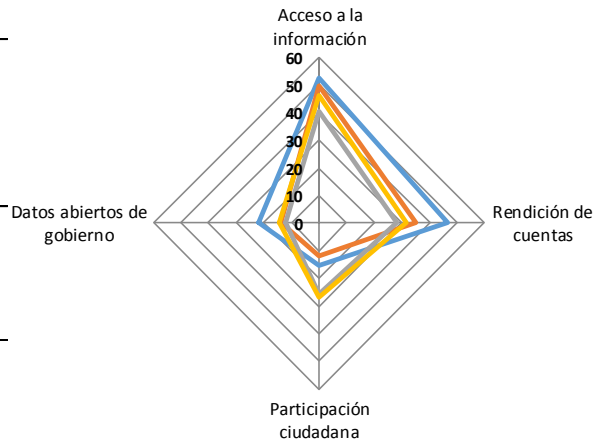
Consejo de Seguridad Vial

Naturaleza Jurídica..... **Adscrito a Ministerio**
 Presupuesto para 2015 (colones)..... **₡20.716.789.317,94**
 Participación en la Red de Transparencia..... **Sí**
 Sitio web evaluado..... **www.csv.go.cr**
 Fecha de la evaluación..... 10 de septiembre de 2015

	ITSP	Acceso a la Información	Rendición de Cuentas	Participación Ciudadana	Datos Abiertos de Gobierno
Promedio Nacional.....	32,24	★ 46,02	★ 31,45	★ 26,99	★ 14,27
Promedio Red de Transparencia.....	28,93	★ 40,69	★ 28,04	★ 25,48	★ 12,28
Promedio Naturaleza Jurídica.....	30,61	★ 49,98	★ 34,96	★ 11,94	★ 13,91
Institución.....	36,77	★ 52,78	★ 46,37	★ 15,05	★ 21,91

Acceso a la información	52,78
Información institucional	66,39
Información del personal institucional	47,81
Procesos de contratación	37,60
Servicios y procesos institucionales	56,30
Herramientas y condiciones	55,89
Rendición de cuentas	46,37
Finanzas públicas	60,75
Planes y cumplimiento	35,95
Informes institucionales y de personal	42,97
Toma de decisiones	32,63
Participación ciudadana	15,05
Invitación a la participación	24,09
Mecanismos de participación	30,88
Calidad de los mecanismos de participación	0,00
Datos abiertos de gobierno	21,91
Presupuesto público	30,24
Ejecución del presupuesto	30,24
Contratación administrativa	0,00
Estadísticas o registros del sector	0,00

— Consejo de Seguridad Vial — Promedio Naturaleza Jurídica
 — Promedio Red de Transparencia — ITSP Promedio Nacional



ÍNDICE DE TRANSPARENCIA DEL SECTOR PÚBLICO COSTARRICENSE

Medido en Sitios Web, Periodo 2015

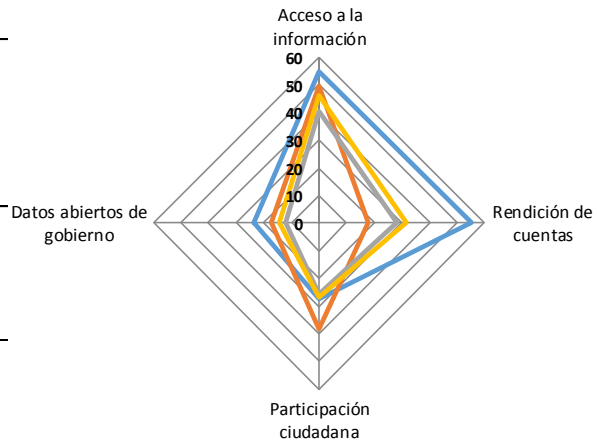
Consejo Nacional de la Producción

Naturaleza Jurídica..... **Institución Autónoma**
 Presupuesto para 2015 (colones)..... **₡47.055.070.400,00**
 Participación en la Red de Transparencia..... **No**
 Sitio web evaluado..... **www.cnp.go.cr**
 Fecha de la evaluación..... 8 de septiembre de 2015

	ITSP	Acceso a la Información	Rendición de Cuentas	Participación Ciudadana	Datos Abiertos de Gobierno
Promedio Nacional.....	32,24	★ 46,02	★ 31,45	★ 26,99	★ 14,27
Promedio Red de Transparencia.....	28,93	★ 40,69	★ 28,04	★ 25,48	★ 12,28
Promedio Naturaleza Jurídica.....	32,71	★ 49,93	★ 17,77	★ 38,04	★ 17,33
Institución.....	43,39	★ 54,96	★ 55,35	★ 27,22	★ 23,64

Acceso a la información	54,96
Información institucional	54,63
Información del personal institucional	41,44
Procesos de contratación	22,89
Servicios y procesos institucionales	100,00
Herramientas y condiciones	44,11
Rendición de cuentas	55,35
Finanzas públicas	70,99
Planes y cumplimiento	78,39
Informes institucionales y de personal	30,05
Toma de decisiones	0,00
Participación ciudadana	27,22
Invitación a la participación	0,00
Mecanismos de participación	70,30
Calidad de los mecanismos de participación	0,00
Datos abiertos de gobierno	23,64
Presupuesto público	15,12
Ejecución del presupuesto	38,88
Contratación administrativa	15,12
Estadísticas o registros del sector	0,00

— Consejo Nacional de la Producción — Promedio Naturaleza Jurídica
 — Promedio Red de Transparencia — ITSP Promedio Nacional



ÍNDICE DE TRANSPARENCIA DEL SECTOR PÚBLICO COSTARRICENSE

Medido en Sitios Web, Periodo 2015

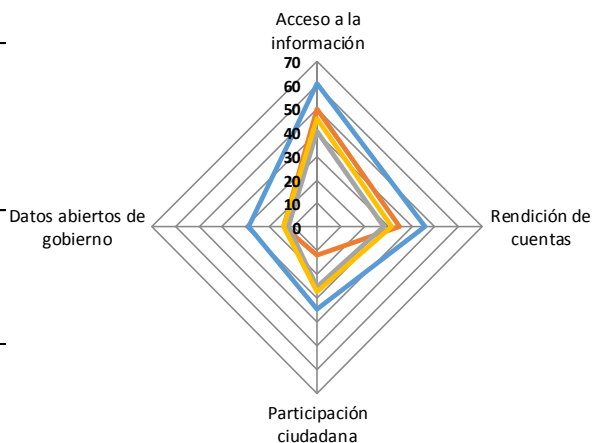
Consejo Nacional de Vialidad

Naturaleza Jurídica..... **Adscrito a Ministerio**
 Presupuesto para 2015 (colones)..... **₡365.091.666.163,00**
 Participación en la Red de Transparencia..... **No**
 Sitio web evaluado..... **www.conavi.go.cr**
 Fecha de la evaluación..... 10 de septiembre de 2015

	ITSP	Acceso a la Información	Rendición de Cuentas	Participación Ciudadana	Datos Abiertos de Gobierno
Promedio Nacional.....	32,24	★ 46,02	★ 31,45	★ 26,99	★ 14,27
Promedio Red de Transparencia.....	28,93	★ 40,69	★ 28,04	★ 25,48	★ 12,28
Promedio Naturaleza Jurídica.....	30,61	★ 49,98	★ 34,96	★ 11,94	★ 13,91
Institución.....	44,96	★ 60,48	★ 45,96	★ 34,62	★ 28,58

Acceso a la información	
Información institucional	53,80
Información del personal institucional	16,68
Procesos de contratación	58,14
Servicios y procesos institucionales	80,57
Herramientas y condiciones	79,02
Rendición de cuentas	
Finanzas públicas	68,77
Planes y cumplimiento	57,05
Informes institucionales y de personal	14,94
Toma de decisiones	0,00
Participación ciudadana	
Invitación a la participación	24,09
Mecanismos de participación	30,88
Calidad de los mecanismos de participación	40,40
Datos abiertos de gobierno	
Presupuesto público	30,24
Ejecución del presupuesto	30,24
Contratación administrativa	38,88
Estadísticas o registros del sector	0,00

— Consejo Nacional de Vialidad — Promedio Naturaleza Jurídica
 — Promedio Red de Transparencia — ITSP Promedio Nacional



ÍNDICE DE TRANSPARENCIA DEL SECTOR PÚBLICO COSTARRICENSE

Medido en Sitios Web, Periodo 2015

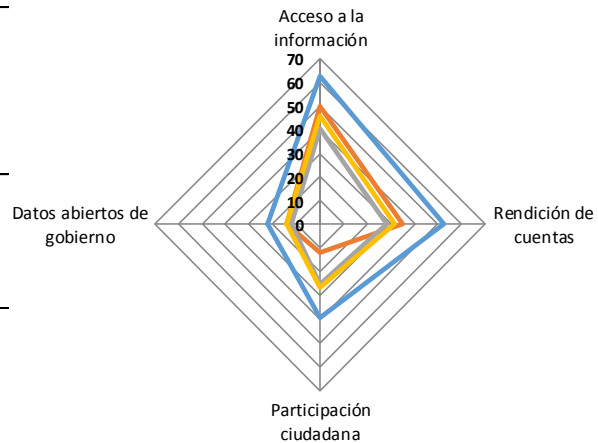
Contraloría General de la República

Naturaleza Jurídica..... **Adscrito a Poder de la República**
 Presupuesto para 2015 (colones)..... **₡21.168.000.000,00**
 Participación en la Red de Transparencia..... **Sí**
 Sitio web evaluado..... **www.cgr.go.cr**
 Fecha de la evaluación..... **8 de septiembre de 2015**

	ITSP	Acceso a la Información	Rendición de Cuentas	Participación Ciudadana	Datos Abiertos de Gobierno
Promedio Nacional.....	32,24	★ 46,02	★ 31,45	★ 26,99	★ 14,27
Promedio Red de Transparencia.....	28,93	★ 40,69	★ 28,04	★ 25,48	★ 12,28
Promedio Naturaleza Jurídica.....	30,61	★ 49,98	★ 34,96	★ 11,94	★ 13,91
Institución.....	47,70	★ 62,54	★ 52,37	★ 39,53	★ 21,91

Acceso a la información	62,54
Información institucional	85,43
Información del personal institucional	42,69
Procesos de contratación	22,26
Servicios y procesos institucionales	86,05
Herramientas y condiciones	73,97
Rendición de cuentas	52,37
Finanzas públicas	61,67
Planes y cumplimiento	70,54
Informes institucionales y de personal	0,00
Toma de decisiones	48,71
Participación ciudadana	39,53
Invitación a la participación	62,30
Mecanismos de participación	30,88
Calidad de los mecanismos de participación	40,40
Datos abiertos de gobierno	21,91
Presupuesto público	30,24
Ejecución del presupuesto	30,24
Contratación administrativa	0,00
Estadísticas o registros del sector	0,00

- Contraloría General de la República
- Promedio Naturaleza Jurídica
- Promedio Red de Transparencia
- ITSP Promedio Nacional



ÍNDICE DE TRANSPARENCIA DEL SECTOR PÚBLICO COSTARRICENSE

Medido en Sitios Web, Periodo 2015

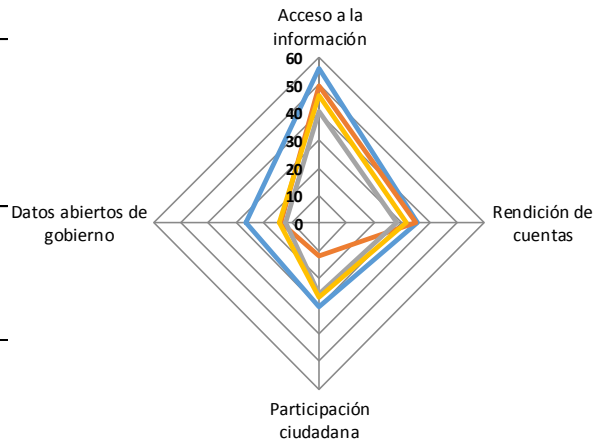
Defensoría de los Habitantes

Naturaleza Jurídica..... **Adscrito a Poder de la República**
 Presupuesto para 2015 (colones)..... **₡5.690.000.000,00**
 Participación en la Red de Transparencia..... **Sí**
 Sitio web evaluado..... **www.dhr.go.cr**
 Fecha de la evaluación..... 29 de septiembre de 2015

	ITSP	Acceso a la Información	Rendición de Cuentas	Participación Ciudadana	Datos Abiertos de Gobierno
Promedio Nacional.....	32,24	★ 46,02	★ 31,45	★ 26,99	★ 14,27
Promedio Red de Transparencia.....	28,93	★ 40,69	★ 28,04	★ 25,48	★ 12,28
Promedio Naturaleza Jurídica.....	30,61	★ 49,98	★ 34,96	★ 11,94	★ 13,91
Institución.....	39,15	★ 56,18	★ 35,58	★ 30,19	★ 26,25

Acceso a la información	
Información institucional	67,56
Información del personal institucional	37,47
Procesos de contratación	59,31
Servicios y procesos institucionales	43,70
Herramientas y condiciones	70,80
Rendición de cuentas	
Finanzas públicas	22,08
Planes y cumplimiento	57,46
Informes institucionales y de personal	0,00
Toma de decisiones	65,49
Participación ciudadana	
Invitación a la participación	56,99
Mecanismos de participación	59,08
Calidad de los mecanismos de participación	0,00
Datos abiertos de gobierno	
Presupuesto público	0,00
Ejecución del presupuesto	38,88
Contratación administrativa	38,88
Estadísticas o registros del sector	0,00

— Defensoría de los Habitantes — Promedio Naturaleza Jurídica
 — Promedio Red de Transparencia — ITSP Promedio Nacional



ÍNDICE DE TRANSPARENCIA DEL SECTOR PÚBLICO COSTARRICENSE

Medido en Sitios Web, Periodo 2015

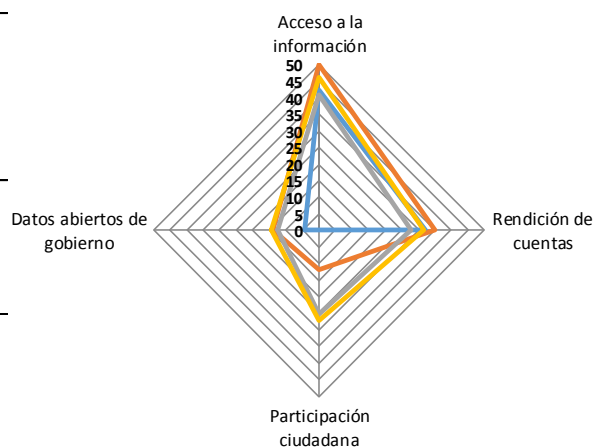
Dirección General de Migración y Extranjería

Naturaleza Jurídica..... **Adscrito a Ministerio**
 Presupuesto para 2015 (colones)..... **₡21.390.931.000,00**
 Participación en la Red de Transparencia..... **Sí**
 Sitio web evaluado..... **www.migracion.go.cr**
 Fecha de la evaluación..... 11 de septiembre de 2015

	ITSP	Acceso a la Información	Rendición de Cuentas	Participación Ciudadana	Datos Abiertos de Gobierno
Promedio Nacional.....	32,24	★ 46,02	★ 31,45	★ 26,99	★ 14,27
Promedio Red de Transparencia.....	28,93	★ 40,69	★ 28,04	★ 25,48	★ 12,28
Promedio Naturaleza Jurídica.....	30,61	★ 49,98	★ 34,96	★ 11,94	★ 13,91
Institución.....	22,97	★ 42,36	★ 31,99	★ 0,00	★ 4,35

Acceso a la información		42,36
Información institucional		44,27
Información del personal institucional		32,34
Procesos de contratación		22,26
Servicios y procesos institucionales		56,30
Herramientas y condiciones		62,25
Rendición de cuentas		31,99
Finanzas públicas		10,85
Planes y cumplimiento		51,56
Informes institucionales y de personal		0,00
Toma de decisiones		81,57
Participación ciudadana		0,00
Invitación a la participación		0,00
Mecanismos de participación		0,00
Calidad de los mecanismos de participación		0,00
Datos abiertos de gobierno		4,35
Presupuesto público		0,00
Ejecución del presupuesto		0,00
Contratación administrativa		0,00
Estadísticas o registros del sector		0,00

- Dirección General de Migración y Extranjería
- Promedio Naturaleza Jurídica
- Promedio Red de Transparencia
- ITSP Promedio Nacional



ÍNDICE DE TRANSPARENCIA DEL SECTOR PÚBLICO COSTARRICENSE

Medido en Sitios Web, Periodo 2015

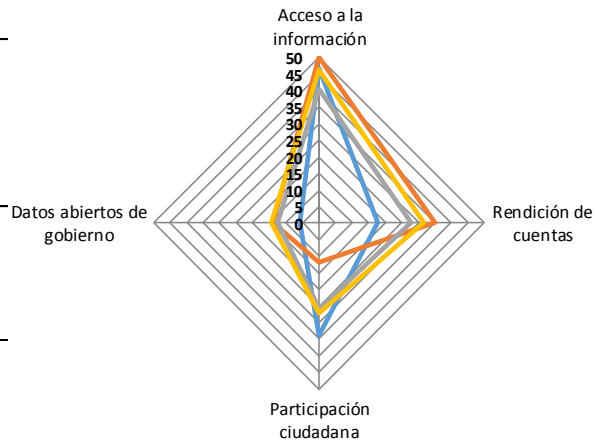
Dirección General de Servicio Civil

Naturaleza Jurídica..... **Adscrito a Poder de la República**
 Presupuesto para 2015 (colones)..... **₡4.995.743.000,00**
 Participación en la Red de Transparencia..... **Sí**
 Sitio web evaluado..... **www.dgsc.go.cr**
 Fecha de la evaluación..... 11 de septiembre de 2015

	ITSP	Acceso a la Información	Rendición de Cuentas	Participación Ciudadana	Datos Abiertos de Gobierno
Promedio Nacional.....	32,24	★ 46,02	★ 31,45	★ 26,99	★ 14,27
Promedio Red de Transparencia.....	28,93	★ 40,69	★ 28,04	★ 25,48	★ 12,28
Promedio Naturaleza Jurídica.....	30,61	★ 49,98	★ 34,96	★ 11,94	★ 13,91
Institución.....	28,95	★ 46,75	★ 17,91	★ 33,74	★ 5,65

Acceso a la información	46,75
Información institucional	81,85
Información del personal institucional	30,49
Procesos de contratación	15,34
Servicios y procesos institucionales	40,35
Herramientas y condiciones	73,53
Rendición de cuentas	17,91
Finanzas públicas	2,84
Planes y cumplimiento	50,26
Informes institucionales y de personal	4,46
Toma de decisiones	10,72
Participación ciudadana	33,74
Invitación a la participación	24,09
Mecanismos de participación	59,08
Calidad de los mecanismos de participación	16,04
Datos abiertos de gobierno	5,65
Presupuesto público	15,12
Ejecución del presupuesto	0,00
Contratación administrativa	0,00
Estadísticas o registros del sector	0,00

— Dirección General de Servicio Civil — Promedio Naturaleza Jurídica
 — Promedio Red de Transparencia — ITSP Promedio Nacional



ÍNDICE DE TRANSPARENCIA DEL SECTOR PÚBLICO COSTARRICENSE

Medido en Sitios Web, Periodo 2015

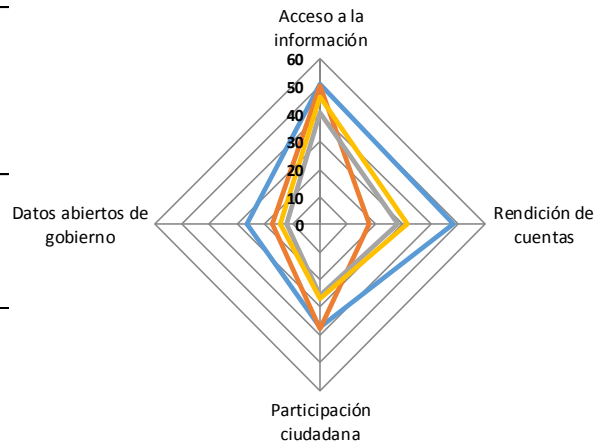
Instituto Costarricense de Acueductos y Alcantarillados

Naturaleza Jurídica..... **Institución Autónoma**
 Presupuesto para 2015 (colones)..... **₡205.912.899.300,00**
 Participación en la Red de Transparencia..... **Sí**
 Sitio web evaluado..... **www.aya.go.cr**
 Fecha de la evaluación..... 11 de septiembre de 2015

	ITSP	Acceso a la Información	Rendición de Cuentas	Participación Ciudadana	Datos Abiertos de Gobierno
Promedio Nacional.....	32,24	★ 46,02	★ 31,45	★ 26,99	★ 14,27
Promedio Red de Transparencia.....	28,93	★ 40,69	★ 28,04	★ 25,48	★ 12,28
Promedio Naturaleza Jurídica.....	32,71	★ 49,93	★ 17,77	★ 38,04	★ 17,33
Institución.....	43,08	★ 50,65	★ 48,48	★ 37,44	★ 26,52

Acceso a la información	50,65
Información institucional	41,46
Información del personal institucional	16,07
Procesos de contratación	33,33
Servicios y procesos institucionales	100,00
Herramientas y condiciones	37,07
Rendición de cuentas	48,48
Finanzas públicas	64,51
Planes y cumplimiento	34,81
Informes institucionales y de personal	0,00
Toma de decisiones	81,57
Participación ciudadana	37,44
Invitación a la participación	46,08
Mecanismos de participación	30,88
Calidad de los mecanismos de participación	40,40
Datos abiertos de gobierno	26,52
Presupuesto público	30,24
Ejecución del presupuesto	30,24
Contratación administrativa	30,24
Estadísticas o registros del sector	0,00

- Instituto Costarricense de Acueductos y Alcantarillados
- Promedio Naturaleza Jurídica
- Promedio Red de Transparencia
- ITSP Promedio Nacional



ÍNDICE DE TRANSPARENCIA DEL SECTOR PÚBLICO COSTARRICENSE

Medido en Sitios Web, Periodo 2015

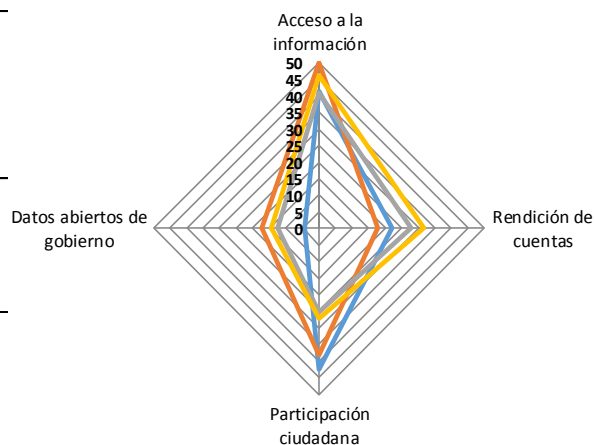
Instituto Costarricense del Deporte y la Recreación

Naturaleza Jurídica..... **Institución Autónoma**
 Presupuesto para 2015 (colones)..... **₡32.556.570.754,00**
 Participación en la Red de Transparencia..... **No**
 Sitio web evaluado..... **www.ict.go.cr**
 Fecha de la evaluación..... 16 de septiembre de 2015

	ITSP	Acceso a la Información	Rendición de Cuentas	Participación Ciudadana	Datos Abiertos de Gobierno
Promedio Nacional.....	32,24	★ 46,02	★ 31,45	★ 26,99	★ 14,27
Promedio Red de Transparencia.....	28,93	★ 40,69	★ 28,04	★ 25,48	★ 12,28
Promedio Naturaleza Jurídica.....	32,71	★ 49,93	★ 17,77	★ 38,04	★ 17,33
Institución.....	30,50	★ 41,34	★ 21,94	★ 42,57	★ 4,35

Acceso a la información	
Información institucional	64,16
Información del personal institucional	17,54
Procesos de contratación	38,34
Servicios y procesos institucionales	45,19
Herramientas y condiciones	17,97
Rendición de cuentas	
Finanzas públicas	13,64
Planes y cumplimiento	55,31
Informes institucionales y de personal	4,46
Toma de decisiones	0,00
Participación ciudadana	
Invitación a la participación	24,09
Mecanismos de participación	51,42
Calidad de los mecanismos de participación	40,40
Datos abiertos de gobierno	
Presupuesto público	0,00
Ejecución del presupuesto	0,00
Contratación administrativa	0,00
Estadísticas o registros del sector	0,00

- Instituto Costarricense del Deporte y la Recreación
- Promedio Naturaleza Jurídica
- Promedio Red de Transparencia
- ITSP Promedio Nacional



ÍNDICE DE TRANSPARENCIA DEL SECTOR PÚBLICO COSTARRICENSE

Medido en Sitios Web, Periodo 2015

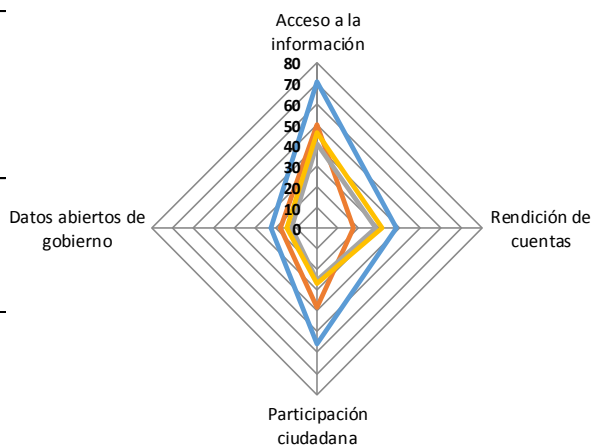
Instituto Costarricense de Electricidad

Naturaleza Jurídica..... **Institución Autónoma**
 Presupuesto para 2015 (colones)..... **₡1.849.100.860.000,00**
 Participación en la Red de Transparencia..... **No**
 Sitio web evaluado..... **www.ice.go.cr**
 Fecha de la evaluación..... 11 de septiembre de 2015

	ITSP	Acceso a la Información	Rendición de Cuentas	Participación Ciudadana	Datos Abiertos de Gobierno
Promedio Nacional.....	32,24	★ 46,02	★ 31,45	★ 26,99	★ 14,27
Promedio Red de Transparencia.....	28,93	★ 40,69	★ 28,04	★ 25,48	★ 12,28
Promedio Naturaleza Jurídica.....	32,71	★ 49,93	★ 17,77	★ 38,04	★ 17,33
Institución.....	50,32	★ 70,68	★ 38,47	★ 55,61	★ 22,47

Acceso a la información	70,68
Información institucional	58,03
Información del personal institucional	23,67
Procesos de contratación	96,48
Servicios y procesos institucionales	100,00
Herramientas y condiciones	25,37
Rendición de cuentas	38,47
Finanzas públicas	33,59
Planes y cumplimiento	42,67
Informes institucionales y de personal	0,00
Toma de decisiones	81,57
Participación ciudadana	55,61
Invitación a la participación	68,71
Mecanismos de participación	70,30
Calidad de los mecanismos de participación	40,40
Datos abiertos de gobierno	22,47
Presupuesto público	0,00
Ejecución del presupuesto	30,24
Contratación administrativa	38,88
Estadísticas o registros del sector	0,00

- Instituto Costarricense de Electricidad
- Promedio Naturaleza Jurídica
- Promedio Red de Transparencia
- ITSP Promedio Nacional



ÍNDICE DE TRANSPARENCIA DEL SECTOR PÚBLICO COSTARRICENSE

Medido en Sitios Web, Periodo 2015

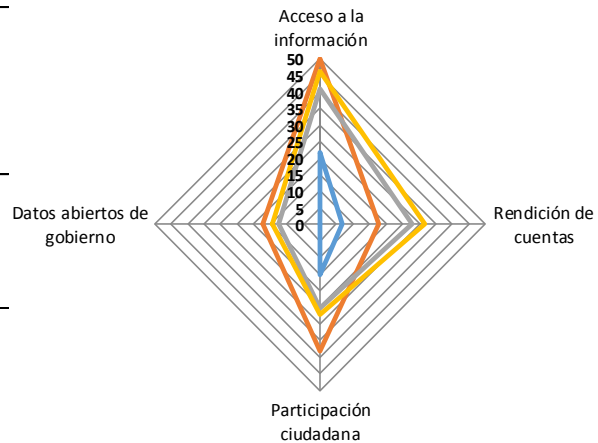
Instituto Costarricense de Ferrocarriles

Naturaleza Jurídica..... **Institución Autónoma**
 Presupuesto para 2015 (colones)..... **₡9.974.745.000,00**
 Participación en la Red de Transparencia..... **No**
 Sitio web evaluado..... **www.incofer.go.cr**
 Fecha de la evaluación..... 11 de septiembre de 2015

	ITSP	Acceso a la Información	Rendición de Cuentas	Participación Ciudadana	Datos Abiertos de Gobierno
Promedio Nacional.....	32,24	★ 46,02	★ 31,45	★ 26,99	★ 14,27
Promedio Red de Transparencia.....	28,93	★ 40,69	★ 28,04	★ 25,48	★ 12,28
Promedio Naturaleza Jurídica.....	32,71	★ 49,93	★ 17,77	★ 38,04	★ 17,33
Institución.....	12,54	★ 21,89	★ 6,89	★ 15,05	★ 0,00

Acceso a la información	21,89
Información institucional	54,63
Información del personal institucional	7,02
Procesos de contratación	6,92
Servicios y procesos institucionales	20,92
Herramientas y condiciones	5,94
Rendición de cuentas	6,89
Finanzas públicas	2,84
Planes y cumplimiento	20,16
Informes institucionales y de personal	0,00
Toma de decisiones	0,00
Participación ciudadana	15,05
Invitación a la participación	24,09
Mecanismos de participación	30,88
Calidad de los mecanismos de participación	0,00
Datos abiertos de gobierno	0,00
Presupuesto público	0,00
Ejecución del presupuesto	0,00
Contratación administrativa	0,00
Estadísticas o registros del sector	0,00

- Instituto Costarricense de Ferrocarriles
- Promedio Naturaleza Jurídica
- Promedio Red de Transparencia
- ITSP Promedio Nacional



ÍNDICE DE TRANSPARENCIA DEL SECTOR PÚBLICO COSTARRICENSE

Medido en Sitios Web, Periodo 2015

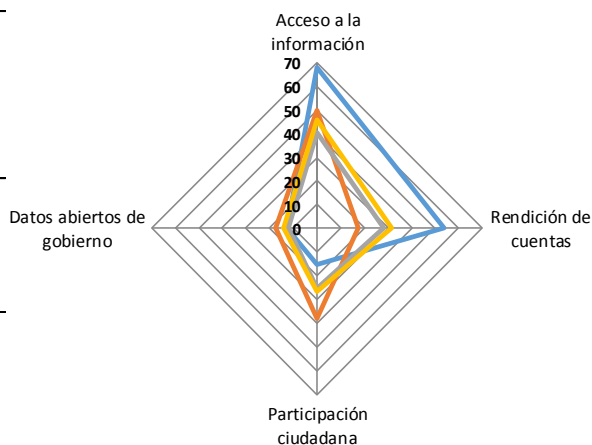
Instituto Costarricense de Pesca y Acuicultura

Naturaleza Jurídica..... **Institución Autónoma**
 Presupuesto para 2015 (colones)..... **₡4.443.178.440,00**
 Participación en la Red de Transparencia..... **No**
 Sitio web evaluado..... **www.incopesca.go.cr**
 Fecha de la evaluación..... 16 de septiembre de 2015

	ITSP	Acceso a la Información	Rendición de Cuentas	Participación Ciudadana	Datos Abiertos de Gobierno
Promedio Nacional.....	32,24	★ 46,02	★ 31,45	★ 26,99	★ 14,27
Promedio Red de Transparencia.....	28,93	★ 40,69	★ 28,04	★ 25,48	★ 12,28
Promedio Naturaleza Jurídica.....	32,71	★ 49,93	★ 17,77	★ 38,04	★ 17,33
Institución.....	42,21	★ 67,76	★ 53,88	★ 15,05	★ 12,86

Acceso a la información	
Información institucional	54,63
Información del personal institucional	38,05
Procesos de contratación	69,34
Servicios y procesos institucionales	100,00
Herramientas y condiciones	52,24
Rendición de cuentas	
Finanzas públicas	55,42
Planes y cumplimiento	66,28
Informes institucionales y de personal	0,00
Toma de decisiones	81,57
Participación ciudadana	
Invitación a la participación	24,09
Mecanismos de participación	30,88
Calidad de los mecanismos de participación	0,00
Datos abiertos de gobierno	
Presupuesto público	15,12
Ejecución del presupuesto	0,00
Contratación administrativa	30,24
Estadísticas o registros del sector	0,00

- Instituto Costarricense de Pesca y Acuicultura
- Promedio Naturaleza Jurídica
- Promedio Red de Transparencia
- ITSP Promedio Nacional



ÍNDICE DE TRANSPARENCIA DEL SECTOR PÚBLICO COSTARRICENSE

Medido en Sitios Web, Periodo 2015

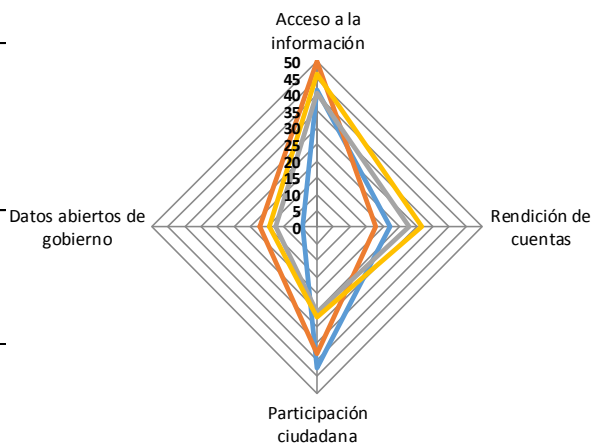
Instituto Costarricense de Turismo

Naturaleza Jurídica..... **Institución Autónoma**
 Presupuesto para 2015 (colones)..... **₡32.556.570.754,00**
 Participación en la Red de Transparencia..... **No**
 Sitio web evaluado..... **www.ict.go.cr**
 Fecha de la evaluación..... 16 de septiembre de 2015

	ITSP	Acceso a la Información	Rendición de Cuentas	Participación Ciudadana	Datos Abiertos de Gobierno
Promedio Nacional.....	32,24	★ 46,02	★ 31,45	★ 26,99	★ 14,27
Promedio Red de Transparencia.....	28,93	★ 40,69	★ 28,04	★ 25,48	★ 12,28
Promedio Naturaleza Jurídica.....	32,71	★ 49,93	★ 17,77	★ 38,04	★ 17,33
Institución.....	30,50	★ 41,34	★ 21,94	★ 42,57	★ 4,35

Acceso a la información	41,34
Información institucional	64,16
Información del personal institucional	17,54
Procesos de contratación	38,34
Servicios y procesos institucionales	45,19
Herramientas y condiciones	17,97
Rendición de cuentas	21,94
Finanzas públicas	13,64
Planes y cumplimiento	55,31
Informes institucionales y de personal	4,46
Toma de decisiones	0,00
Participación ciudadana	42,57
Invitación a la participación	24,09
Mecanismos de participación	51,42
Calidad de los mecanismos de participación	40,40
Datos abiertos de gobierno	4,35
Presupuesto público	0,00
Ejecución del presupuesto	0,00
Contratación administrativa	0,00
Estadísticas o registros del sector	0,00

— Instituto Costarricense de Turismo — Promedio Naturaleza Jurídica
 — Promedio Red de Transparencia — ITSP Promedio Nacional



ÍNDICE DE TRANSPARENCIA DEL SECTOR PÚBLICO COSTARRICENSE

Medido en Sitios Web, Periodo 2015

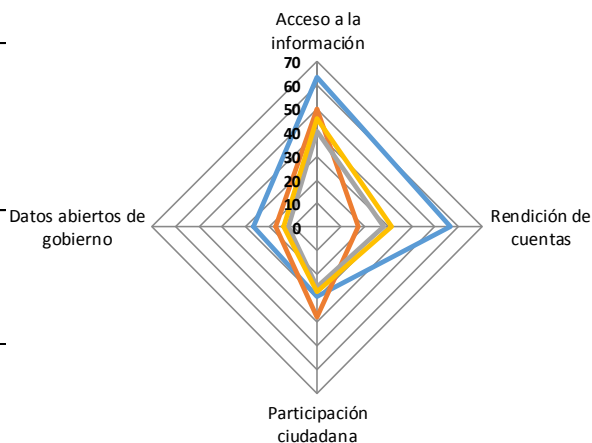
Instituto de Desarrollo Rural

Naturaleza Jurídica..... **Institución Autónoma**
 Presupuesto para 2015 (colones)..... **₡34.668.537.280,66**
 Participación en la Red de Transparencia..... **No**
 Sitio web evaluado..... **www.inder.go.cr**
 Fecha de la evaluación..... 16 de septiembre de 2015

	ITSP	Acceso a la Información	Rendición de Cuentas	Participación Ciudadana	Datos Abiertos de Gobierno
Promedio Nacional.....	32,24	★ 46,02	★ 31,45	★ 26,99	★ 14,27
Promedio Red de Transparencia.....	28,93	★ 40,69	★ 28,04	★ 25,48	★ 12,28
Promedio Naturaleza Jurídica.....	32,71	★ 49,93	★ 17,77	★ 38,04	★ 17,33
Institución.....	47,35	★ 63,65	★ 56,28	★ 29,58	★ 26,52

Acceso a la información	63,65
Información institucional	66,97
Información del personal institucional	28,66
Procesos de contratación	55,16
Servicios y procesos institucionales	86,05
Herramientas y condiciones	62,56
Rendición de cuentas	56,28
Finanzas públicas	57,54
Planes y cumplimiento	71,72
Informes institucionales y de personal	0,00
Toma de decisiones	81,57
Participación ciudadana	29,58
Invitación a la participación	18,38
Mecanismos de participación	70,30
Calidad de los mecanismos de participación	0,00
Datos abiertos de gobierno	26,52
Presupuesto público	30,24
Ejecución del presupuesto	30,24
Contratación administrativa	30,24
Estadísticas o registros del sector	0,00

— Instituto de Desarrollo Rural — Promedio Naturaleza Jurídica
 — Promedio Red de Transparencia — ITSP Promedio Nacional



ÍNDICE DE TRANSPARENCIA DEL SECTOR PÚBLICO COSTARRICENSE

Medido en Sitios Web, Periodo 2015

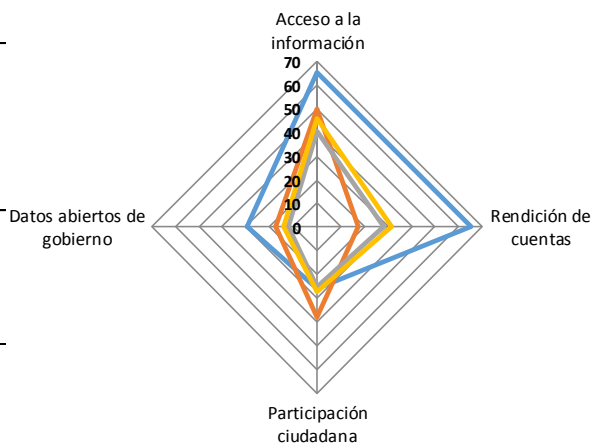
Instituto Mixto de Ayuda Social

Naturaleza Jurídica..... **Institución Autónoma**
 Presupuesto para 2015 (colones)..... **₡173.747.811.480,83**
 Participación en la Red de Transparencia..... **Sí**
 Sitio web evaluado..... **www.imas.go.cr**
 Fecha de la evaluación..... 11 de septiembre de 2015

	ITSP	Acceso a la Información	Rendición de Cuentas	Participación Ciudadana	Datos Abiertos de Gobierno
Promedio Nacional.....	32,24	★ 46,02	★ 31,45	★ 26,99	★ 14,27
Promedio Red de Transparencia.....	28,93	★ 40,69	★ 28,04	★ 25,48	★ 12,28
Promedio Naturaleza Jurídica.....	32,71	★ 49,93	★ 17,77	★ 38,04	★ 17,33
Institución.....	49,96	★ 65,18	★ 65,29	★ 25,97	★ 29,42

Acceso a la información	
Información institucional	52,10
Información del personal institucional	30,57
Procesos de contratación	89,98
Servicios y procesos institucionales	66,62
Herramientas y condiciones	68,19
Rendición de cuentas	
Finanzas públicas	82,30
Planes y cumplimiento	86,10
Informes institucionales y de personal	17,92
Toma de decisiones	32,63
Participación ciudadana	
Invitación a la participación	24,09
Mecanismos de participación	59,08
Calidad de los mecanismos de participación	0,00
Datos abiertos de gobierno	
Presupuesto público	30,24
Ejecución del presupuesto	30,24
Contratación administrativa	38,88
Estadísticas o registros del sector	0,00

— Instituto Mixto de Ayuda Social — Promedio Naturaleza Jurídica
 — Promedio Red de Transparencia — ITSP Promedio Nacional



ÍNDICE DE TRANSPARENCIA DEL SECTOR PÚBLICO COSTARRICENSE

Medido en Sitios Web, Periodo 2015

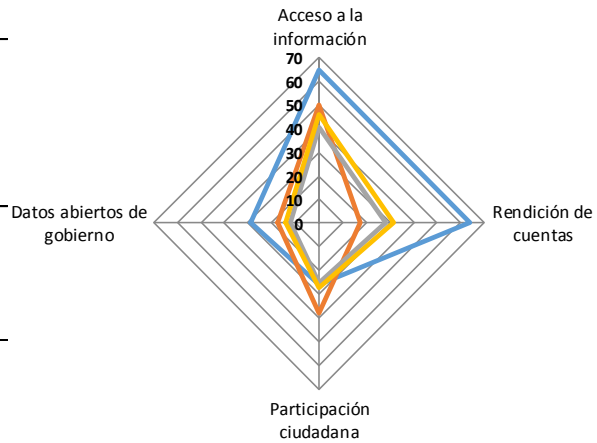
Instituto Nacional de Aprendizaje

Naturaleza Jurídica..... **Institución Autónoma**
 Presupuesto para 2015 (colones)..... **₡107.414.713.488,00**
 Participación en la Red de Transparencia..... **No**
 Sitio web evaluado..... **www.ina.go.cr**
 Fecha de la evaluación..... 16 de septiembre de 2015

	ITSP	Acceso a la Información	Rendición de Cuentas	Participación Ciudadana	Datos Abiertos de Gobierno
Promedio Nacional.....	32,24	★ 46,02	★ 31,45	★ 26,99	★ 14,27
Promedio Red de Transparencia.....	28,93	★ 40,69	★ 28,04	★ 25,48	★ 12,28
Promedio Naturaleza Jurídica.....	32,71	★ 49,93	★ 17,77	★ 38,04	★ 17,33
Institución.....	49,25	★ 64,71	★ 63,78	★ 25,90	★ 28,68

Acceso a la información	64,71
Información institucional	60,43
Información del personal institucional	31,11
Procesos de contratación	53,15
Servicios y procesos institucionales	100,00
Herramientas y condiciones	57,19
Rendición de cuentas	63,78
Finanzas públicas	58,44
Planes y cumplimiento	78,39
Informes institucionales y de personal	33,03
Toma de decisiones	81,57
Participación ciudadana	25,90
Invitación a la participación	46,73
Mecanismos de participación	51,42
Calidad de los mecanismos de participación	0,00
Datos abiertos de gobierno	28,68
Presupuesto público	0,00
Ejecución del presupuesto	30,24
Contratación administrativa	54,00
Estadísticas o registros del sector	0,00

— Instituto Nacional de Aprendizaje — Promedio Naturaleza Jurídica
 — Promedio Red de Transparencia — ITSP Promedio Nacional



ÍNDICE DE TRANSPARENCIA DEL SECTOR PÚBLICO COSTARRICENSE

Medido en Sitios Web, Periodo 2015

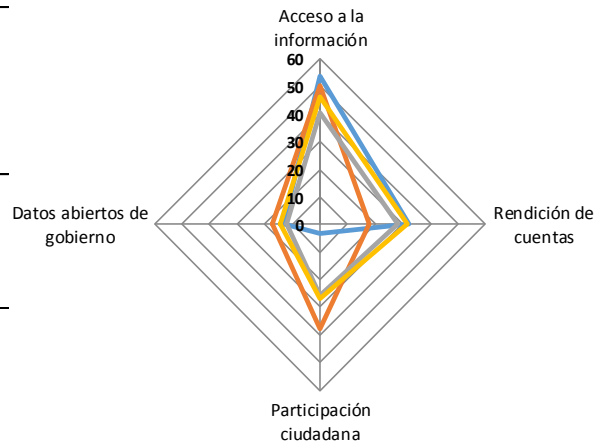
Instituto Nacional de Estadística y Censos

Naturaleza Jurídica..... **Institución Autónoma**
 Presupuesto para 2015 (colones)..... **₡7.055.200.000,00**
 Participación en la Red de Transparencia..... **No**
 Sitio web evaluado..... **www.inec.go.cr**
 Fecha de la evaluación..... 15 de septiembre de 2015

	ITSP	Acceso a la Información	Rendición de Cuentas	Participación Ciudadana	Datos Abiertos de Gobierno
Promedio Nacional.....	32,24	★ 46,02	★ 31,45	★ 26,99	★ 14,27
Promedio Red de Transparencia.....	28,93	★ 40,69	★ 28,04	★ 25,48	★ 12,28
Promedio Naturaleza Jurídica.....	32,71	★ 49,93	★ 17,77	★ 38,04	★ 17,33
Institución.....	28,50	★ 53,51	★ 32,08	★ 3,09	★ 13,12

Acceso a la información	53,51
Información institucional	54,63
Información del personal institucional	30,92
Procesos de contratación	49,79
Servicios y procesos institucionales	86,05
Herramientas y condiciones	14,01
Rendición de cuentas	32,08
Finanzas públicas	30,93
Planes y cumplimiento	69,27
Informes institucionales y de personal	0,00
Toma de decisiones	0,00
Participación ciudadana	3,09
Invitación a la participación	24,09
Mecanismos de participación	0,00
Calidad de los mecanismos de participación	0,00
Datos abiertos de gobierno	13,12
Presupuesto público	30,24
Ejecución del presupuesto	0,00
Contratación administrativa	0,00
Estadísticas o registros del sector	0,00

- Instituto Nacional de Estadística y Censos
- Promedio Naturaleza Jurídica
- Promedio Red de Transparencia
- ITSP Promedio Nacional



ÍNDICE DE TRANSPARENCIA DEL SECTOR PÚBLICO COSTARRICENSE

Medido en Sitios Web, Periodo 2015

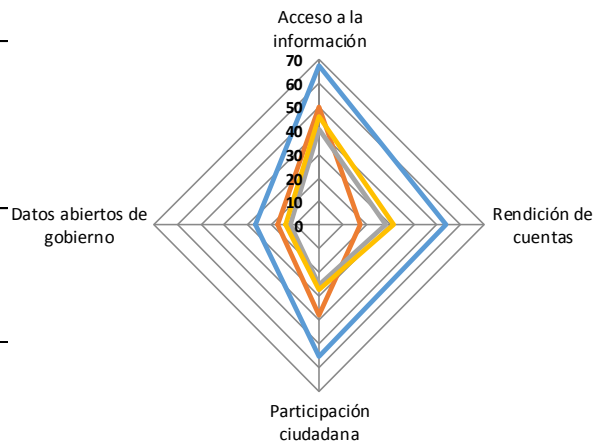
Instituto Nacional de las Mujeres

Naturaleza Jurídica..... **Institución Autónoma**
 Presupuesto para 2015 (colones)..... **₡13.398.227.309,00**
 Participación en la Red de Transparencia..... **Sí**
 Sitio web evaluado..... **www.inamu.go.cr**
 Fecha de la evaluación..... 16 de septiembre de 2015

	ITSP	Acceso a la Información	Rendición de Cuentas	Participación Ciudadana	Datos Abiertos de Gobierno
Promedio Nacional.....	32,24	★ 46,02	★ 31,45	★ 26,99	★ 14,27
Promedio Red de Transparencia.....	28,93	★ 40,69	★ 28,04	★ 25,48	★ 12,28
Promedio Naturaleza Jurídica.....	32,71	★ 49,93	★ 17,77	★ 38,04	★ 17,33
Institución.....	54,40	★ 67,64	★ 53,65	★ 55,61	★ 26,52

Acceso a la información	67,64
Información institucional	91,06
Información del personal institucional	33,61
Procesos de contratación	59,76
Servicios y procesos institucionales	80,57
Herramientas y condiciones	44,58
Rendición de cuentas	53,65
Finanzas públicas	48,44
Planes y cumplimiento	66,78
Informes institucionales y de personal	15,11
Toma de decisiones	81,57
Participación ciudadana	55,61
Invitación a la participación	68,71
Mecanismos de participación	70,30
Calidad de los mecanismos de participación	40,40
Datos abiertos de gobierno	26,52
Presupuesto público	30,24
Ejecución del presupuesto	30,24
Contratación administrativa	30,24
Estadísticas o registros del sector	0,00

— Instituto Nacional de las Mujeres — Promedio Naturaleza Jurídica
 — Promedio Red de Transparencia — ITSP Promedio Nacional



ÍNDICE DE TRANSPARENCIA DEL SECTOR PÚBLICO COSTARRICENSE

Medido en Sitios Web, Periodo 2015

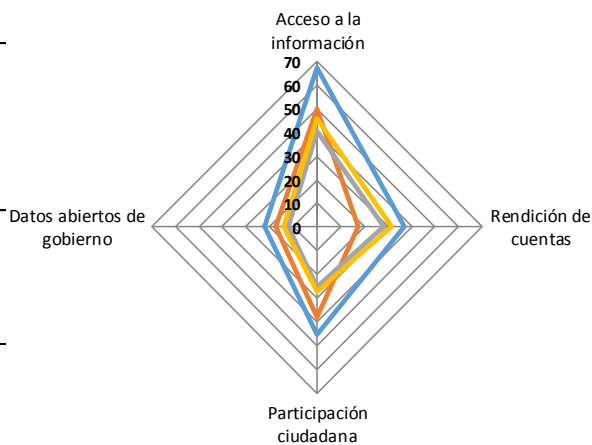
Instituto Nacional de Seguros

Naturaleza Jurídica..... **Institución Autónoma**
 Presupuesto para 2015 (colones)..... **₡906.985.859.000,00**
 Participación en la Red de Transparencia..... **Sí**
 Sitio web evaluado..... **www.ins.go.cr**
 Fecha de la evaluación..... 16 de septiembre de 2015

	ITSP	Acceso a la Información	Rendición de Cuentas	Participación Ciudadana	Datos Abiertos de Gobierno
Promedio Nacional.....	32,24	★ 46,02	★ 31,45	★ 26,99	★ 14,27
Promedio Red de Transparencia.....	28,93	★ 40,69	★ 28,04	★ 25,48	★ 12,28
Promedio Naturaleza Jurídica.....	32,71	★ 49,93	★ 17,77	★ 38,04	★ 17,33
Institución.....	46,30	★ 67,65	★ 36,60	★ 45,54	★ 22,47

Acceso a la información	67,65
Información institucional	58,03
Información del personal institucional	27,86
Procesos de contratación	89,98
Servicios y procesos institucionales	64,62
Herramientas y condiciones	83,23
Rendición de cuentas	36,60
Finanzas públicas	59,51
Planes y cumplimiento	28,77
Informes institucionales y de personal	30,05
Toma de decisiones	0,00
Participación ciudadana	45,54
Invitación a la participación	24,09
Mecanismos de participación	59,08
Calidad de los mecanismos de participación	40,40
Datos abiertos de gobierno	22,47
Presupuesto público	0,00
Ejecución del presupuesto	30,24
Contratación administrativa	38,88
Estadísticas o registros del sector	0,00

— Instituto Nacional de Seguros — Promedio Naturaleza Jurídica
 — Promedio Red de Transparencia — ITSP Promedio Nacional



ÍNDICE DE TRANSPARENCIA DEL SECTOR PÚBLICO COSTARRICENSE

Medido en Sitios Web, Periodo 2015

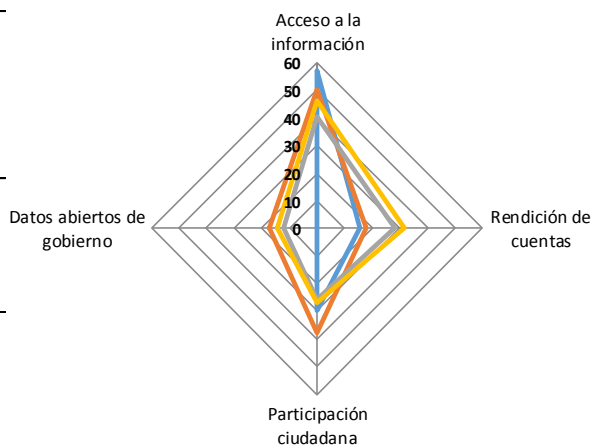
Instituto Nacional de Vivienda y Urbanismo

Naturaleza Jurídica..... **Institución Autónoma**
 Presupuesto para 2015 (colones)..... **₡43.851.886.137,03**
 Participación en la Red de Transparencia..... **No**
 Sitio web evaluado..... **www.invu.go.cr**
 Fecha de la evaluación..... 16 de septiembre de 2015

	ITSP	Acceso a la Información	Rendición de Cuentas	Participación Ciudadana	Datos Abiertos de Gobierno
Promedio Nacional.....	32,24	★ 46,02	★ 31,45	★ 26,99	★ 14,27
Promedio Red de Transparencia.....	28,93	★ 40,69	★ 28,04	★ 25,48	★ 12,28
Promedio Naturaleza Jurídica.....	32,71	★ 49,93	★ 17,77	★ 38,04	★ 17,33
Institución.....	29,62	★ 57,00	★ 15,55	★ 29,97	★ 0,00

Acceso a la información	
Información institucional	76,76
Información del personal institucional	14,03
Procesos de contratación	22,89
Servicios y procesos institucionales	100,00
Herramientas y condiciones	43,55
Rendición de cuentas	
Finanzas públicas	0,00
Planes y cumplimiento	9,12
Informes institucionales y de personal	0,00
Toma de decisiones	81,57
Participación ciudadana	
Invitación a la participación	44,60
Mecanismos de participación	62,64
Calidad de los mecanismos de participación	0,00
Datos abiertos de gobierno	
Presupuesto público	0,00
Ejecución del presupuesto	0,00
Contratación administrativa	0,00
Estadísticas o registros del sector	0,00

- Instituto Nacional de Vivienda y Urbanismo
- Promedio Naturaleza Jurídica
- Promedio Red de Transparencia
- ITSP Promedio Nacional



ÍNDICE DE TRANSPARENCIA DEL SECTOR PÚBLICO COSTARRICENSE

Medido en Sitios Web, Periodo 2015

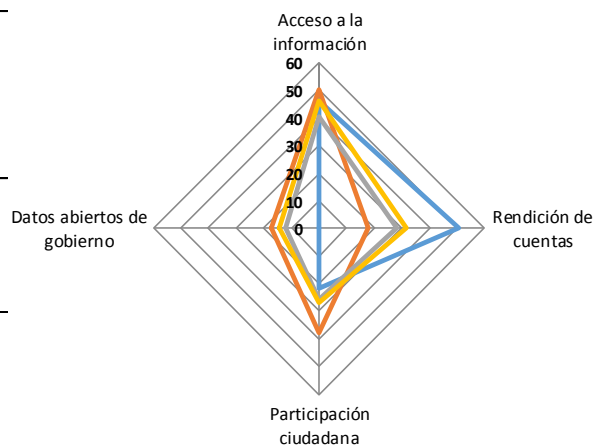
Instituto Tecnológico de Costa Rica

Naturaleza Jurídica..... **Institución Autónoma**
 Presupuesto para 2015 (colones)..... **₡76.054.491.040,44**
 Participación en la Red de Transparencia..... **No**
 Sitio web evaluado..... **www.tec.ac.cr**
 Fecha de la evaluación..... 17 de septiembre de 2015

	ITSP	Acceso a la Información	Rendición de Cuentas	Participación Ciudadana	Datos Abiertos de Gobierno
Promedio Nacional.....	32,24	★ 46,02	★ 31,45	★ 26,99	★ 14,27
Promedio Red de Transparencia.....	28,93	★ 40,69	★ 28,04	★ 25,48	★ 12,28
Promedio Naturaleza Jurídica.....	32,71	★ 49,93	★ 17,77	★ 38,04	★ 17,33
Institución.....	34,49	★ 46,19	★ 50,80	★ 21,84	★ 0,00

Acceso a la información	46,19
Información institucional	42,18
Información del personal institucional	21,39
Procesos de contratación	22,26
Servicios y procesos institucionales	100,00
Herramientas y condiciones	17,97
Rendición de cuentas	50,80
Finanzas públicas	29,02
Planes y cumplimiento	75,47
Informes institucionales y de personal	30,05
Toma de decisiones	81,57
Participación ciudadana	21,84
Invitación a la participación	15,06
Mecanismos de participación	51,42
Calidad de los mecanismos de participación	0,00
Datos abiertos de gobierno	0,00
Presupuesto público	0,00
Ejecución del presupuesto	0,00
Contratación administrativa	0,00
Estadísticas o registros del sector	0,00

- Instituto Tecnológico de Costa Rica
- Promedio Naturaleza Jurídica
- Promedio Red de Transparencia
- ITSP Promedio Nacional



ÍNDICE DE TRANSPARENCIA DEL SECTOR PÚBLICO COSTARRICENSE

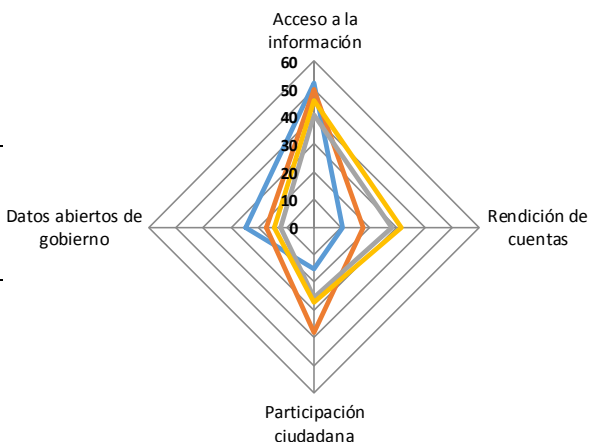
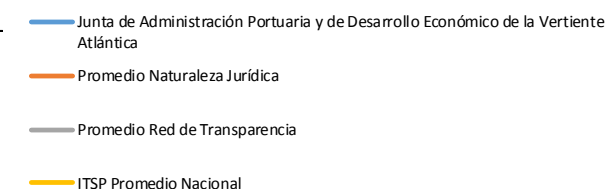
Medido en Sitios Web, Periodo 2015

Junta de Administración Portuaria y de Desarrollo Económico de la Vertiente Atlántica

Naturaleza Jurídica..... **Institución Autónoma**
 Presupuesto para 2015 (colones)..... **₡61.919.935.904,00**
 Participación en la Red de Transparencia..... **No**
 Sitio web evaluado..... **www.japdeva.go.cr**
 Fecha de la evaluación..... 17 de septiembre de 2015

	ITSP	Acceso a la Información	Rendición de Cuentas	Participación Ciudadana	Datos Abiertos de Gobierno
Promedio Nacional.....	32,24	★ 46,02	★ 31,45	★ 26,99	★ 14,27
Promedio Red de Transparencia.....	28,93	★ 40,69	★ 28,04	★ 25,48	★ 12,28
Promedio Naturaleza Jurídica.....	32,71	★ 49,93	★ 17,77	★ 38,04	★ 17,33
Institución.....	26,46	★ 51,88	★ 10,39	★ 15,05	★ 24,77

Acceso a la información	51,88
Información institucional	52,94
Información del personal institucional	44,09
Procesos de contratación	16,34
Servicios y procesos institucionales	86,05
Herramientas y condiciones	62,48
Rendición de cuentas	10,39
Finanzas públicas	10,85
Planes y cumplimiento	9,12
Informes institucionales y de personal	0,00
Toma de decisiones	21,91
Participación ciudadana	15,05
Invitación a la participación	24,09
Mecanismos de participación	30,88
Calidad de los mecanismos de participación	0,00
Datos abiertos de gobierno	24,77
Presupuesto público	0,00
Ejecución del presupuesto	30,24
Contratación administrativa	30,24
Estadísticas o registros del sector	0,00



ÍNDICE DE TRANSPARENCIA DEL SECTOR PÚBLICO COSTARRICENSE

Medido en Sitios Web, Periodo 2015

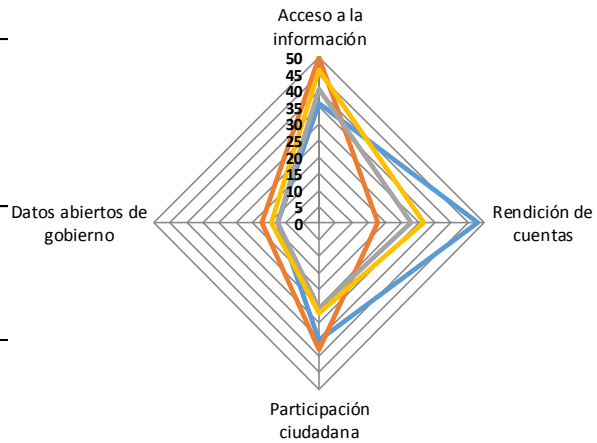
Junta de Protección Social

Naturaleza Jurídica..... **Institución Autónoma**
 Presupuesto para 2015 (colones)..... **₡212.201.285,00**
 Participación en la Red de Transparencia..... **No**
 Sitio web evaluado..... **www.jps.go.cr**
 Fecha de la evaluación..... 16 de septiembre de 2015

	ITSP	Acceso a la Información	Rendición de Cuentas	Participación Ciudadana	Datos Abiertos de Gobierno
Promedio Nacional.....	32,24	★ 46,02	★ 31,45	★ 26,99	★ 14,27
Promedio Red de Transparencia.....	28,93	★ 40,69	★ 28,04	★ 25,48	★ 12,28
Promedio Naturaleza Jurídica.....	32,71	★ 49,93	★ 17,77	★ 38,04	★ 17,33
Institución.....	35,79	★ 35,94	★ 47,86	★ 35,32	★ 12,70

Acceso a la información	35,94
Información institucional	47,66
Información del personal institucional	42,84
Procesos de contratación	45,26
Servicios y procesos institucionales	20,92
Herramientas y condiciones	17,56
Rendición de cuentas	47,86
Finanzas públicas	59,78
Planes y cumplimiento	66,35
Informes institucionales y de personal	0,00
Toma de decisiones	32,63
Participación ciudadana	35,32
Invitación a la participación	46,08
Mecanismos de participación	39,42
Calidad de los mecanismos de participación	29,19
Datos abiertos de gobierno	12,70
Presupuesto público	30,24
Ejecución del presupuesto	15,12
Contratación administrativa	0,00
Estadísticas o registros del sector	0,00

— Junta de Protección Social — Promedio Naturaleza Jurídica
 — Promedio Red de Transparencia — ITSP Promedio Nacional



ÍNDICE DE TRANSPARENCIA DEL SECTOR PÚBLICO COSTARRICENSE

Medido en Sitios Web, Periodo 2015

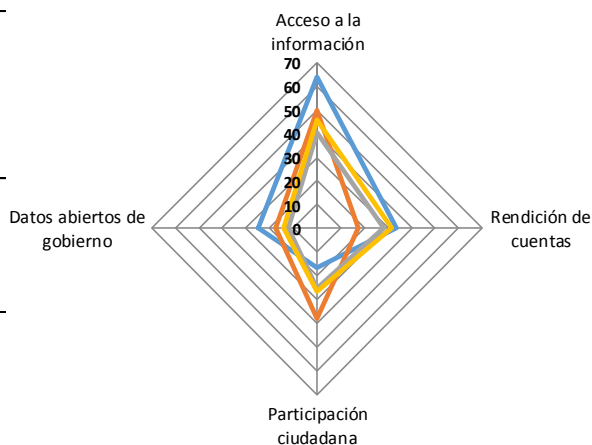
Ministerio de Agricultura y Ganadería

Naturaleza Jurídica..... **Ministerio**
 Presupuesto para 2015 (colones)..... **₡50.675.000.000,00**
 Participación en la Red de Transparencia..... **No**
 Sitio web evaluado..... **www.mag.go.cr**
 Fecha de la evaluación..... 17 de septiembre de 2015

	ITSP	Acceso a la Información	Rendición de Cuentas	Participación Ciudadana	Datos Abiertos de Gobierno
Promedio Nacional.....	32,24	★ 46,02	★ 31,45	★ 26,99	★ 14,27
Promedio Red de Transparencia.....	28,93	★ 40,69	★ 28,04	★ 25,48	★ 12,28
Promedio Naturaleza Jurídica.....	32,71	★ 49,93	★ 17,77	★ 38,04	★ 17,33
Institución.....	37,41	★ 64,27	★ 33,46	★ 16,79	★ 24,77

Acceso a la información	
Información institucional	81,85
Información del personal institucional	26,30
Procesos de contratación	40,10
Servicios y procesos institucionales	100,00
Herramientas y condiciones	44,11
Rendición de cuentas	
Finanzas públicas	22,08
Planes y cumplimiento	41,09
Informes institucionales y de personal	0,00
Toma de decisiones	81,57
Participación ciudadana	
Invitación a la participación	37,67
Mecanismos de participación	30,88
Calidad de los mecanismos de participación	0,00
Datos abiertos de gobierno	
Presupuesto público	0,00
Ejecución del presupuesto	30,24
Contratación administrativa	30,24
Estadísticas o registros del sector	0,00

- Ministerio de Agricultura y Ganadería
- Promedio Naturaleza Jurídica
- Promedio Red de Transparencia
- ITSP Promedio Nacional



ÍNDICE DE TRANSPARENCIA DEL SECTOR PÚBLICO COSTARRICENSE

Medido en Sitios Web, Periodo 2015

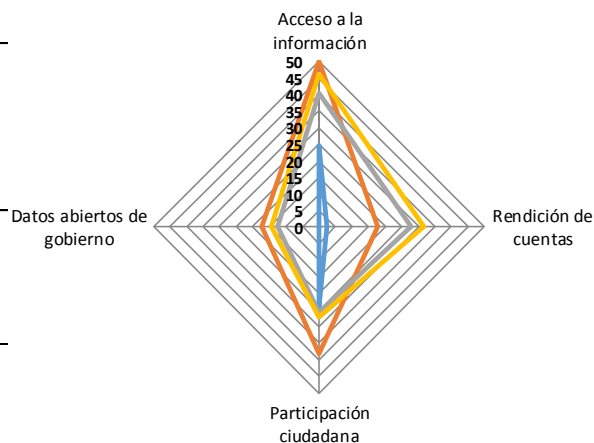
Ministerio de Ambiente y Energía

Naturaleza Jurídica..... **Ministerio**
 Presupuesto para 2015 (colones)..... **₡47.888.000.000,00**
 Participación en la Red de Transparencia..... **No**
 Sitio web evaluado..... **www.minae.go.cr**
 Fecha de la evaluación..... 23 de septiembre de 2015

	ITSP	Acceso a la Información	Rendición de Cuentas	Participación Ciudadana	Datos Abiertos de Gobierno
Promedio Nacional.....	32,24	★ 46,02	★ 31,45	★ 26,99	★ 14,27
Promedio Red de Transparencia.....	28,93	★ 40,69	★ 28,04	★ 25,48	★ 12,28
Promedio Naturaleza Jurídica.....	32,71	★ 49,93	★ 17,77	★ 38,04	★ 17,33
Institución.....	14,51	★ 24,76	★ 2,61	★ 24,31	★ 0,00

Acceso a la información	24,76
Información institucional	34,49
Información del personal institucional	24,90
Procesos de contratación	0,00
Servicios y procesos institucionales	45,19
Herramientas y condiciones	16,20
Rendición de cuentas	2,61
Finanzas públicas	0,00
Planes y cumplimiento	9,12
Informes institucionales y de personal	0,00
Toma de decisiones	0,00
Participación ciudadana	24,31
Invitación a la participación	11,18
Mecanismos de participación	59,08
Calidad de los mecanismos de participación	0,00
Datos abiertos de gobierno	0,00
Presupuesto público	0,00
Ejecución del presupuesto	0,00
Contratación administrativa	0,00
Estadísticas o registros del sector	0,00

— Ministerio de Ambiente y Energía — Promedio Naturaleza Jurídica
 — Promedio Red de Transparencia — ITSP Promedio Nacional



ÍNDICE DE TRANSPARENCIA DEL SECTOR PÚBLICO COSTARRICENSE

Medido en Sitios Web, Periodo 2015

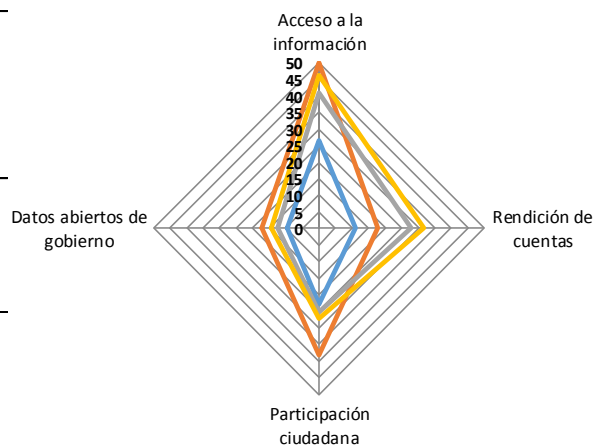
Ministerio de Ciencia, Tecnología y Telecomunicaciones

Naturaleza Jurídica..... **Ministerio**
 Presupuesto para 2015 (colones)..... **₡9.090.000.000,00**
 Participación en la Red de Transparencia..... **No**
 Sitio web evaluado..... **www.micit.go.cr**
 Fecha de la evaluación..... 17 de septiembre de 2015

	ITSP	Acceso a la Información	Rendición de Cuentas	Participación Ciudadana	Datos Abiertos de Gobierno
Promedio Nacional.....	32,24	★ 46,02	★ 31,45	★ 26,99	★ 14,27
Promedio Red de Transparencia.....	28,93	★ 40,69	★ 28,04	★ 25,48	★ 12,28
Promedio Naturaleza Jurídica.....	32,71	★ 49,93	★ 17,77	★ 38,04	★ 17,33
Institución.....	18,59	★ 26,36	★ 11,16	★ 22,87	★ 9,80

Acceso a la información	
Información institucional	58,03
Información del personal institucional	0,00
Procesos de contratación	6,92
Servicios y procesos institucionales	24,27
Herramientas y condiciones	35,22
Rendición de cuentas	
Finanzas públicas	0,00
Planes y cumplimiento	20,93
Informes institucionales y de personal	0,00
Toma de decisiones	32,63
Participación ciudadana	
Invitación a la participación	0,00
Mecanismos de participación	59,08
Calidad de los mecanismos de participación	0,00
Datos abiertos de gobierno	
Presupuesto público	0,00
Ejecución del presupuesto	0,00
Contratación administrativa	30,24
Estadísticas o registros del sector	0,00

- Ministerio de Ciencia, Tecnología y Telecomunicaciones
- Promedio Naturaleza Jurídica
- Promedio Red de Transparencia
- ITSP Promedio Nacional



ÍNDICE DE TRANSPARENCIA DEL SECTOR PÚBLICO COSTARRICENSE

Medido en Sitios Web, Periodo 2015

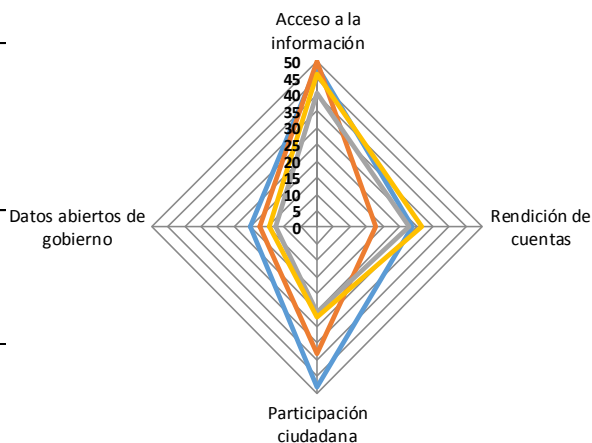
Ministerio de Comercio Exterior

Naturaleza Jurídica..... **Ministerio**
 Presupuesto para 2015 (colones)..... **₡9.367.000.000,00**
 Participación en la Red de Transparencia..... **No**
 Sitio web evaluado..... **www.comex.go.cr**
 Fecha de la evaluación..... 16 de septiembre de 2015

	ITSP	Acceso a la Información	Rendición de Cuentas	Participación Ciudadana	Datos Abiertos de Gobierno
Promedio Nacional.....	32,24	★ 46,02	★ 31,45	★ 26,99	★ 14,27
Promedio Red de Transparencia.....	28,93	★ 40,69	★ 28,04	★ 25,48	★ 12,28
Promedio Naturaleza Jurídica.....	32,71	★ 49,93	★ 17,77	★ 38,04	★ 17,33
Institución.....	38,52	★ 48,51	★ 28,90	★ 48,23	★ 20,23

Acceso a la información	48,51
Información institucional	54,63
Información del personal institucional	36,69
Procesos de contratación	6,92
Servicios y procesos institucionales	100,00
Herramientas y condiciones	30,41
Rendición de cuentas	28,90
Finanzas públicas	14,07
Planes y cumplimiento	65,94
Informes institucionales y de personal	17,39
Toma de decisiones	10,72
Participación ciudadana	48,23
Invitación a la participación	11,18
Mecanismos de participación	70,30
Calidad de los mecanismos de participación	40,40
Datos abiertos de gobierno	20,23
Presupuesto público	0,00
Ejecución del presupuesto	30,24
Contratación administrativa	0,00
Estadísticas o registros del sector	0,00

— Ministerio de Comercio Exterior — Promedio Naturaleza Jurídica
 — Promedio Red de Transparencia — ITSP Promedio Nacional



ÍNDICE DE TRANSPARENCIA DEL SECTOR PÚBLICO COSTARRICENSE

Medido en Sitios Web, Periodo 2015

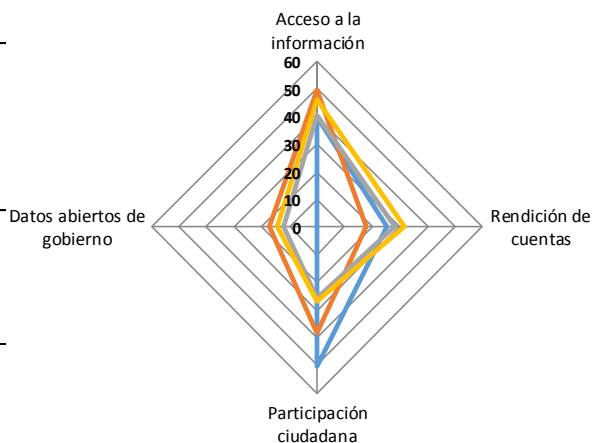
Ministerio de Cultura y Juventud

Naturaleza Jurídica..... **Ministerio**
 Presupuesto para 2015 (colones)..... **₡44.942.000.000,00**
 Participación en la Red de Transparencia..... **No**
 Sitio web evaluado..... **www.mcj.go.cr**
 Fecha de la evaluación..... 22 de septiembre de 2015

	ITSP	Acceso a la Información	Rendición de Cuentas	Participación Ciudadana	Datos Abiertos de Gobierno
Promedio Nacional.....	32,24	★ 46,02	★ 31,45	★ 26,99	★ 14,27
Promedio Red de Transparencia.....	28,93	★ 40,69	★ 28,04	★ 25,48	★ 12,28
Promedio Naturaleza Jurídica.....	32,71	★ 49,93	★ 17,77	★ 38,04	★ 17,33
Institución.....	32,35	★ 39,72	★ 25,44	★ 50,38	★ 0,00

Acceso a la información	39,72
Información institucional	16,70
Información del personal institucional	21,35
Procesos de contratación	15,34
Servicios y procesos institucionales	86,05
Herramientas y condiciones	58,80
Rendición de cuentas	25,44
Finanzas públicas	0,00
Planes y cumplimiento	28,24
Informes institucionales y de personal	27,86
Toma de decisiones	81,57
Participación ciudadana	50,38
Invitación a la participación	61,79
Mecanismos de participación	59,08
Calidad de los mecanismos de participación	40,40
Datos abiertos de gobierno	0,00
Presupuesto público	0,00
Ejecución del presupuesto	0,00
Contratación administrativa	0,00
Estadísticas o registros del sector	0,00

— Ministerio de Cultura y Juventud — Promedio Naturaleza Jurídica
 — Promedio Red de Transparencia — ITSP Promedio Nacional



ÍNDICE DE TRANSPARENCIA DEL SECTOR PÚBLICO COSTARRICENSE

Medido en Sitios Web, Periodo 2015

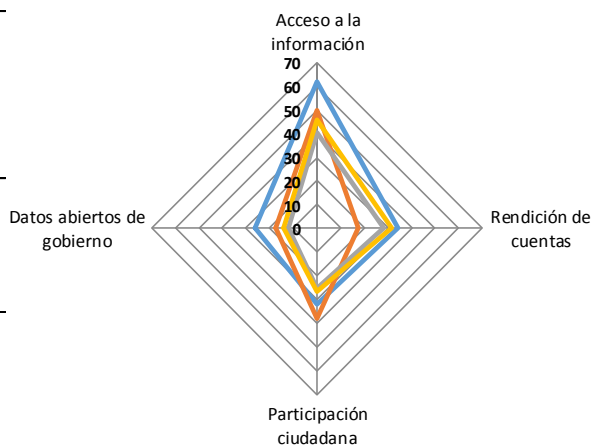
Ministerio de Economía Industria y Comercio

Naturaleza Jurídica..... **Ministerio**
 Presupuesto para 2015 (colones)..... **₡7.277.000.000,00**
 Participación en la Red de Transparencia..... **Sí**
 Sitio web evaluado..... **www.meic.go.cr**
 Fecha de la evaluación..... 16 de septiembre de 2015

	ITSP	Acceso a la Información	Rendición de Cuentas	Participación Ciudadana	Datos Abiertos de Gobierno
Promedio Nacional.....	32,24	★ 46,02	★ 31,45	★ 26,99	★ 14,27
Promedio Red de Transparencia.....	28,93	★ 40,69	★ 28,04	★ 25,48	★ 12,28
Promedio Naturaleza Jurídica.....	32,71	★ 49,93	★ 17,77	★ 38,04	★ 17,33
Institución.....	41,08	★ 62,22	★ 33,91	★ 32,33	★ 26,32

Acceso a la información	62,22
Información institucional	54,63
Información del personal institucional	39,47
Procesos de contratación	61,66
Servicios y procesos institucionales	80,57
Herramientas y condiciones	62,25
Rendición de cuentas	33,91
Finanzas públicas	40,32
Planes y cumplimiento	60,20
Informes institucionales y de personal	4,46
Toma de decisiones	0,00
Participación ciudadana	32,33
Invitación a la participación	39,80
Mecanismos de participación	70,30
Calidad de los mecanismos de participación	0,00
Datos abiertos de gobierno	26,32
Presupuesto público	30,24
Ejecución del presupuesto	15,12
Contratación administrativa	38,88
Estadísticas o registros del sector	0,00

- Ministerio de Economía Industria y Comercio
- Promedio Naturaleza Jurídica
- Promedio Red de Transparencia
- ITSP Promedio Nacional



ÍNDICE DE TRANSPARENCIA DEL SECTOR PÚBLICO COSTARRICENSE

Medido en Sitios Web, Periodo 2015

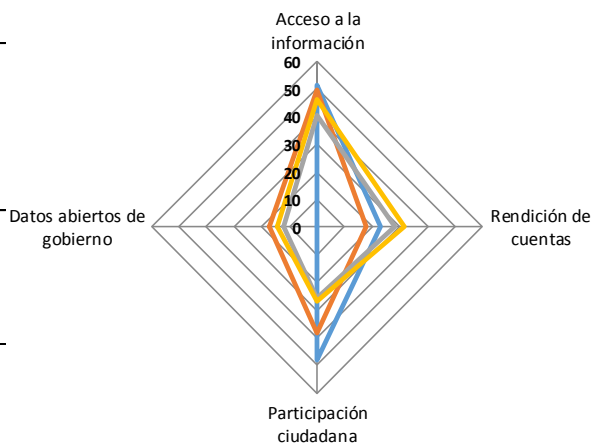
Ministerio de Educación Pública

Naturaleza Jurídica..... **Ministerio**
 Presupuesto para 2015 (colones)..... **₡2.201.008.529.000,00**
 Participación en la Red de Transparencia..... **Sí**
 Sitio web evaluado..... **www.mep.go.cr**
 Fecha de la evaluación..... 17 de septiembre de 2015

	ITSP	Acceso a la Información	Rendición de Cuentas	Participación Ciudadana	Datos Abiertos de Gobierno
Promedio Nacional.....	32,24	★ 46,02	★ 31,45	★ 26,99	★ 14,27
Promedio Red de Transparencia.....	28,93	★ 40,69	★ 28,04	★ 25,48	★ 12,28
Promedio Naturaleza Jurídica.....	32,71	★ 49,93	★ 17,77	★ 38,04	★ 17,33
Institución.....	34,69	★ 51,25	★ 23,14	★ 48,30	★ 0,00

Acceso a la información	51,25
Información institucional	81,85
Información del personal institucional	32,77
Procesos de contratación	6,92
Servicios y procesos institucionales	65,13
Herramientas y condiciones	74,68
Rendición de cuentas	23,14
Finanzas públicas	0,00
Planes y cumplimiento	35,65
Informes institucionales y de personal	0,00
Toma de decisiones	81,57
Participación ciudadana	48,30
Invitación a la participación	68,71
Mecanismos de participación	51,42
Calidad de los mecanismos de participación	40,40
Datos abiertos de gobierno	0,00
Presupuesto público	0,00
Ejecución del presupuesto	0,00
Contratación administrativa	0,00
Estadísticas o registros del sector	0,00

— Ministerio de Educación Pública — Promedio Naturaleza Jurídica
 — Promedio Red de Transparencia — ITSP Promedio Nacional



ÍNDICE DE TRANSPARENCIA DEL SECTOR PÚBLICO COSTARRICENSE

Medido en Sitios Web, Periodo 2015

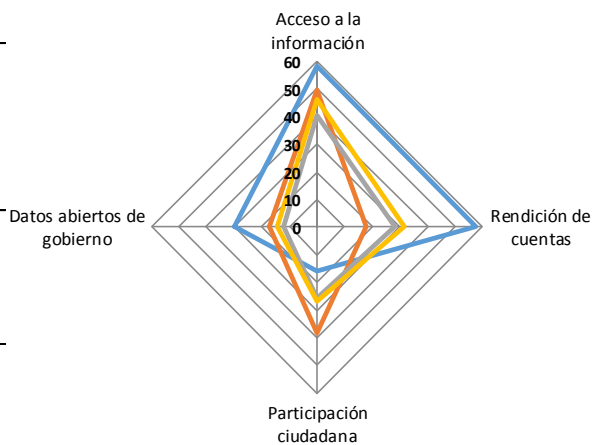
Ministerio de Hacienda

Naturaleza Jurídica..... **Ministerio**
 Presupuesto para 2015 (colones)..... **₡116.320.000.000,00**
 Participación en la Red de Transparencia..... **Sí**
 Sitio web evaluado..... **www.hacienda.go.cr**
 Fecha de la evaluación..... 17 de septiembre de 2015

	ITSP	Acceso a la Información	Rendición de Cuentas	Participación Ciudadana	Datos Abiertos de Gobierno
Promedio Nacional.....	32,24	★ 46,02	★ 31,45	★ 26,99	★ 14,27
Promedio Red de Transparencia.....	28,93	★ 40,69	★ 28,04	★ 25,48	★ 12,28
Promedio Naturaleza Jurídica.....	32,71	★ 49,93	★ 17,77	★ 38,04	★ 17,33
Institución.....	43,07	★ 58,36	★ 57,44	★ 15,75	★ 29,93

Acceso a la información	58,36
Información institucional	81,85
Información del personal institucional	27,20
Procesos de contratación	55,79
Servicios y procesos institucionales	45,19
Herramientas y condiciones	74,68
Rendición de cuentas	57,44
Finanzas públicas	96,71
Planes y cumplimiento	48,40
Informes institucionales y de personal	33,03
Toma de decisiones	0,00
Participación ciudadana	15,75
Invitación a la participación	37,67
Mecanismos de participación	28,20
Calidad de los mecanismos de participación	0,00
Datos abiertos de gobierno	29,93
Presupuesto público	30,24
Ejecución del presupuesto	15,12
Contratación administrativa	54,00
Estadísticas o registros del sector	0,00

— Ministerio de Hacienda — Promedio Naturaleza Jurídica
 — Promedio Red de Transparencia — ITSP Promedio Nacional



ÍNDICE DE TRANSPARENCIA DEL SECTOR PÚBLICO COSTARRICENSE

Medido en Sitios Web, Periodo 2015

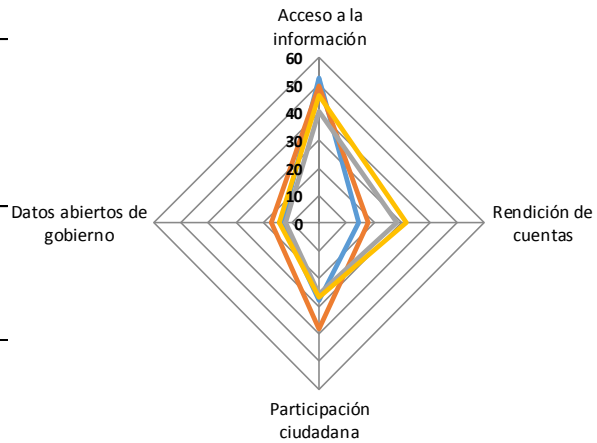
Ministerio de Justicia y Paz

Naturaleza Jurídica..... **Ministerio**
 Presupuesto para 2015 (colones)..... **₡119.859.000.000,00**
 Participación en la Red de Transparencia..... **Sí**
 Sitio web evaluado..... **www.mjp.go.cr**
 Fecha de la evaluación..... 17 de septiembre de 2015

	ITSP	Acceso a la Información	Rendición de Cuentas	Participación Ciudadana	Datos Abiertos de Gobierno
Promedio Nacional.....	32,24	★ 46,02	★ 31,45	★ 26,99	★ 14,27
Promedio Red de Transparencia.....	28,93	★ 40,69	★ 28,04	★ 25,48	★ 12,28
Promedio Naturaleza Jurídica.....	32,71	★ 49,93	★ 17,77	★ 38,04	★ 17,33
Institución.....	29,27	★ 52,45	★ 14,10	★ 28,04	★ 13,21

Acceso a la información	52,45
Información institucional	81,85
Información del personal institucional	34,44
Procesos de contratación	6,92
Servicios y procesos institucionales	80,57
Herramientas y condiciones	51,08
Rendición de cuentas	14,10
Finanzas públicas	14,07
Planes y cumplimiento	23,83
Informes institucionales y de personal	0,00
Toma de decisiones	10,72
Participación ciudadana	28,04
Invitación a la participación	6,39
Mecanismos de participación	70,30
Calidad de los mecanismos de participación	0,00
Datos abiertos de gobierno	13,21
Presupuesto público	0,00
Ejecución del presupuesto	30,24
Contratación administrativa	0,00
Estadísticas o registros del sector	0,00

— Ministerio de Justicia y Paz — Promedio Naturaleza Jurídica
 — Promedio Red de Transparencia — ITSP Promedio Nacional



ÍNDICE DE TRANSPARENCIA DEL SECTOR PÚBLICO COSTARRICENSE

Medido en Sitios Web, Periodo 2015

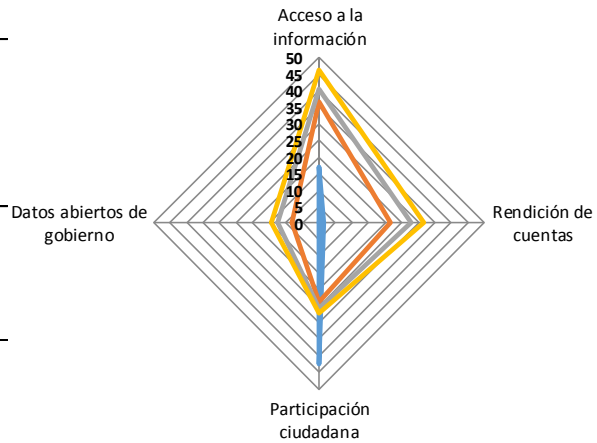
Ministerio de la Presidencia

Naturaleza Jurídica..... **Poder de la República**
 Presupuesto para 2015 (colones)..... **₡10.231.000.000,00**
 Participación en la Red de Transparencia..... **No**
 Sitio web evaluado..... **www.presidencia.go.cr**
 Fecha de la evaluación..... 17 de septiembre de 2015

	ITSP	Acceso a la Información	Rendición de Cuentas	Participación Ciudadana	Datos Abiertos de Gobierno
Promedio Nacional.....	32,24	★ 46,02	★ 31,45	★ 26,99	★ 14,27
Promedio Red de Transparencia.....	28,93	★ 40,69	★ 28,04	★ 25,48	★ 12,28
Promedio Naturaleza Jurídica.....	24,64	★ 36,50	★ 21,51	★ 23,70	★ 7,92
Institución.....	16,44	★ 17,05	★ 1,60	★ 42,45	★ 0,00

Acceso a la información	
Información institucional	5,09
Información del personal institucional	12,27
Procesos de contratación	0,00
Servicios y procesos institucionales	43,70
Herramientas y condiciones	26,44
Rendición de cuentas	
Finanzas públicas	0,00
Planes y cumplimiento	0,00
Informes institucionales y de personal	10,08
Toma de decisiones	0,00
Participación ciudadana	
Invitación a la participación	0,00
Mecanismos de participación	59,08
Calidad de los mecanismos de participación	40,40
Datos abiertos de gobierno	
Presupuesto público	0,00
Ejecución del presupuesto	0,00
Contratación administrativa	0,00
Estadísticas o registros del sector	0,00

— Ministerio de la Presidencia — Promedio Naturaleza Jurídica
 — Promedio Red de Transparencia — ITSP Promedio Nacional



ÍNDICE DE TRANSPARENCIA DEL SECTOR PÚBLICO COSTARRICENSE

Medido en Sitios Web, Periodo 2015

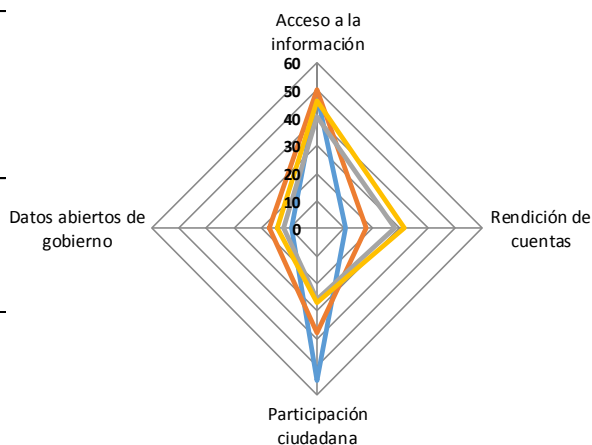
Ministerio de Obras Públicas y Transporte

Naturaleza Jurídica..... **Ministerio**
 Presupuesto para 2015 (colones)..... **₡342.565.000.000,00**
 Participación en la Red de Transparencia..... **No**
 Sitio web evaluado..... **www.mopt.go.cr**
 Fecha de la evaluación..... 18 de septiembre de 2015

	ITSP	Acceso a la Información	Rendición de Cuentas	Participación Ciudadana	Datos Abiertos de Gobierno
Promedio Nacional.....	32,24	★ 46,02	★ 31,45	★ 26,99	★ 14,27
Promedio Red de Transparencia.....	28,93	★ 40,69	★ 28,04	★ 25,48	★ 12,28
Promedio Naturaleza Jurídica.....	32,71	★ 49,93	★ 17,77	★ 38,04	★ 17,33
Institución.....	33,27	★ 48,69	★ 10,08	★ 55,34	★ 9,27

Acceso a la información	
Información institucional	58,03
Información del personal institucional	24,90
Procesos de contratación	26,07
Servicios y procesos institucionales	86,05
Herramientas y condiciones	24,47
Rendición de cuentas	
Finanzas públicas	0,00
Planes y cumplimiento	29,28
Informes institucionales y de personal	0,00
Toma de decisiones	10,72
Participación ciudadana	
Invitación a la participación	66,59
Mecanismos de participación	70,30
Calidad de los mecanismos de participación	40,40
Datos abiertos de gobierno	
Presupuesto público	0,00
Ejecución del presupuesto	0,00
Contratación administrativa	38,88
Estadísticas o registros del sector	0,00

- Ministerio de Obras Públicas y Transporte
- Promedio Naturaleza Jurídica
- Promedio Red de Transparencia
- ITSP Promedio Nacional



ÍNDICE DE TRANSPARENCIA DEL SECTOR PÚBLICO COSTARRICENSE

Medido en Sitios Web, Periodo 2015

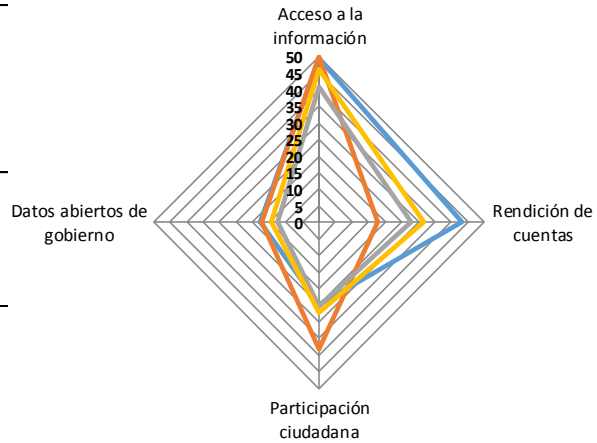
Ministerio de Planificación Nacional y Política Económica

Naturaleza Jurídica..... **Ministerio**
 Presupuesto para 2015 (colones)..... **₡9.991.000.000,00**
 Participación en la Red de Transparencia..... **Sí**
 Sitio web evaluado..... **www.mideplan.go.cr**
 Fecha de la evaluación..... 17 de septiembre de 2015

	ITSP	Acceso a la Información	Rendición de Cuentas	Participación Ciudadana	Datos Abiertos de Gobierno
Promedio Nacional.....	32,24	★ 46,02	★ 31,45	★ 26,99	★ 14,27
Promedio Red de Transparencia.....	28,93	★ 40,69	★ 28,04	★ 25,48	★ 12,28
Promedio Naturaleza Jurídica.....	32,71	★ 49,93	★ 17,77	★ 38,04	★ 17,33
Institución.....	36,73	★ 49,52	★ 43,07	★ 24,96	★ 17,97

Acceso a la información	
Información institucional	81,85
Información del personal institucional	34,56
Procesos de contratación	0,00
Servicios y procesos institucionales	64,62
Herramientas y condiciones	74,68
Rendición de cuentas	
Finanzas públicas	37,05
Planes y cumplimiento	60,20
Informes institucionales y de personal	37,72
Toma de decisiones	32,63
Participación ciudadana	
Invitación a la participación	16,22
Mecanismos de participación	59,08
Calidad de los mecanismos de participación	0,00
Datos abiertos de gobierno	
Presupuesto público	30,24
Ejecución del presupuesto	15,12
Contratación administrativa	0,00
Estadísticas o registros del sector	0,00

- Ministerio de Planificación Nacional y Política Económica
- Promedio Naturaleza Jurídica
- Promedio Red de Transparencia
- ITSP Promedio Nacional



ÍNDICE DE TRANSPARENCIA DEL SECTOR PÚBLICO COSTARRICENSE

Medido en Sitios Web, Periodo 2015

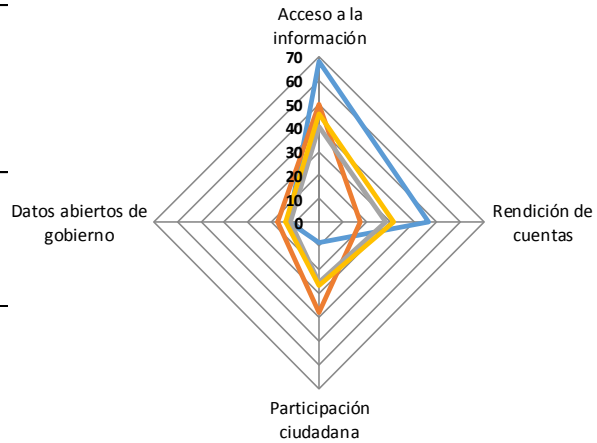
Ministerio de Relaciones Exteriores y Culto

Naturaleza Jurídica..... **Ministerio**
 Presupuesto para 2015 (colones)..... **€31.431.030,00**
 Participación en la Red de Transparencia..... **Sí**
 Sitio web evaluado..... **www.rree.go.cr**
 Fecha de la evaluación..... 18 de septiembre de 2015

	ITSP	Acceso a la Información	Rendición de Cuentas	Participación Ciudadana	Datos Abiertos de Gobierno
Promedio Nacional.....	32,24	★ 46,02	★ 31,45	★ 26,99	★ 14,27
Promedio Red de Transparencia.....	28,93	★ 40,69	★ 28,04	★ 25,48	★ 12,28
Promedio Naturaleza Jurídica.....	32,71	★ 49,93	★ 17,77	★ 38,04	★ 17,33
Institución.....	38,64	★ 68,23	★ 46,58	★ 8,77	★ 12,87

Acceso a la información	
Información institucional	78,46
Información del personal institucional	30,88
Procesos de contratación	52,96
Servicios y procesos institucionales	100,00
Herramientas y condiciones	51,08
Rendición de cuentas	
Finanzas públicas	59,56
Planes y cumplimiento	24,14
Informes institucionales y de personal	19,57
Toma de decisiones	81,57
Participación ciudadana	
Invitación a la participación	6,39
Mecanismos de participación	20,53
Calidad de los mecanismos de participación	0,00
Datos abiertos de gobierno	
Presupuesto público	0,00
Ejecución del presupuesto	0,00
Contratación administrativa	54,00
Estadísticas o registros del sector	0,00

- Ministerio de Relaciones Exteriores y Culto
- Promedio Naturaleza Jurídica
- Promedio Red de Transparencia
- ITSP Promedio Nacional



ÍNDICE DE TRANSPARENCIA DEL SECTOR PÚBLICO COSTARRICENSE

Medido en Sitios Web, Periodo 2015

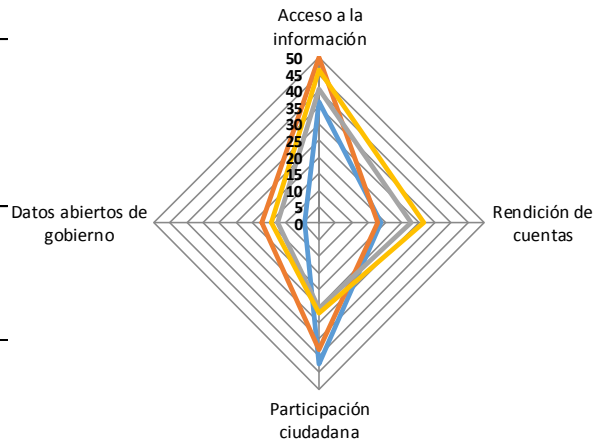
Ministerio de Salud

Naturaleza Jurídica..... **Ministerio**
 Presupuesto para 2015 (colones)..... **₡270.611.000.000,00**
 Participación en la Red de Transparencia..... **No**
 Sitio web evaluado..... **www.ministeriodesalud.go.cr**
 Fecha de la evaluación..... 18 de septiembre de 2015

	ITSP	Acceso a la Información	Rendición de Cuentas	Participación Ciudadana	Datos Abiertos de Gobierno
Promedio Nacional.....	32,24	★ 46,02	★ 31,45	★ 26,99	★ 14,27
Promedio Red de Transparencia.....	28,93	★ 40,69	★ 28,04	★ 25,48	★ 12,28
Promedio Naturaleza Jurídica.....	32,71	★ 49,93	★ 17,77	★ 38,04	★ 17,33
Institución.....	28,08	★ 36,76	★ 18,46	★ 42,57	★ 4,35

Acceso a la información	
Información institucional	63,23
Información del personal institucional	28,27
Procesos de contratación	0,00
Servicios y procesos institucionales	64,62
Herramientas y condiciones	14,01
Rendición de cuentas	
Finanzas públicas	0,00
Planes y cumplimiento	56,12
Informes institucionales y de personal	4,46
Toma de decisiones	10,72
Participación ciudadana	
Invitación a la participación	24,09
Mecanismos de participación	51,42
Calidad de los mecanismos de participación	40,40
Datos abiertos de gobierno	
Presupuesto público	0,00
Ejecución del presupuesto	0,00
Contratación administrativa	0,00
Estadísticas o registros del sector	0,00

— Ministerio de Salud — Promedio Naturaleza Jurídica
 — Promedio Red de Transparencia — ITSP Promedio Nacional



ÍNDICE DE TRANSPARENCIA DEL SECTOR PÚBLICO COSTARRICENSE

Medido en Sitios Web, Periodo 2015

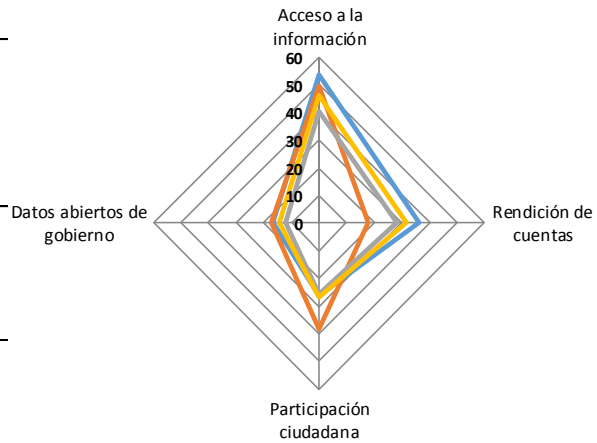
Ministerio de Seguridad Pública

Naturaleza Jurídica..... **Ministerio**
 Presupuesto para 2015 (colones)..... **₡237.667.000.000,00**
 Participación en la Red de Transparencia..... **No**
 Sitio web evaluado..... **www.seguridadpublica.go.cr**
 Fecha de la evaluación..... 21 de septiembre de 2015

	ITSP	Acceso a la Información	Rendición de Cuentas	Participación Ciudadana	Datos Abiertos de Gobierno
Promedio Nacional.....	32,24	★ 46,02	★ 31,45	★ 26,99	★ 14,27
Promedio Red de Transparencia.....	28,93	★ 40,69	★ 28,04	★ 25,48	★ 12,28
Promedio Naturaleza Jurídica.....	32,71	★ 49,93	★ 17,77	★ 38,04	★ 17,33
Institución.....	36,06	★ 53,63	★ 36,37	★ 25,97	★ 16,41

Acceso a la información	53,63
Información institucional	78,46
Información del personal institucional	28,80
Procesos de contratación	29,95
Servicios y procesos institucionales	66,62
Herramientas y condiciones	52,41
Rendición de cuentas	36,37
Finanzas públicas	22,08
Planes y cumplimiento	60,20
Informes institucionales y de personal	0,00
Toma de decisiones	65,49
Participación ciudadana	25,97
Invitación a la participación	24,09
Mecanismos de participación	59,08
Calidad de los mecanismos de participación	0,00
Datos abiertos de gobierno	16,41
Presupuesto público	0,00
Ejecución del presupuesto	15,12
Contratación administrativa	30,24
Estadísticas o registros del sector	0,00

— Ministerio de Seguridad Pública — Promedio Naturaleza Jurídica
 — Promedio Red de Transparencia — ITSP Promedio Nacional



ÍNDICE DE TRANSPARENCIA DEL SECTOR PÚBLICO COSTARRICENSE

Medido en Sitios Web, Periodo 2015

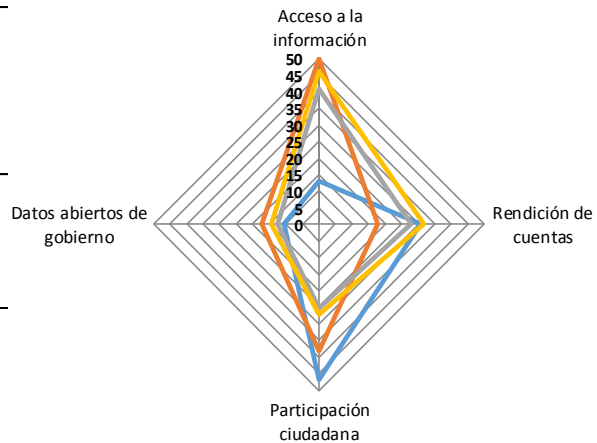
Ministerio de Trabajo y Seguridad Social

Naturaleza Jurídica..... **Ministerio**
 Presupuesto para 2015 (colones)..... **₡387.707.000.000,00**
 Participación en la Red de Transparencia..... **No**
 Sitio web evaluado..... **www.mtss.go.cr**
 Fecha de la evaluación..... 18 de septiembre de 2015

	ITSP	Acceso a la Información	Rendición de Cuentas	Participación Ciudadana	Datos Abiertos de Gobierno
Promedio Nacional.....	32,24	★ 46,02	★ 31,45	★ 26,99	★ 14,27
Promedio Red de Transparencia.....	28,93	★ 40,69	★ 28,04	★ 25,48	★ 12,28
Promedio Naturaleza Jurídica.....	32,71	★ 49,93	★ 17,77	★ 38,04	★ 17,33
Institución.....	26,28	★ 13,14	★ 30,47	★ 46,79	★ 10,38

Acceso a la información	13,14
Información institucional	36,01
Información del personal institucional	14,22
Procesos de contratación	6,92
Servicios y procesos institucionales	0,00
Herramientas y condiciones	7,65
Rendición de cuentas	30,47
Finanzas públicas	14,07
Planes y cumplimiento	66,45
Informes institucionales y de personal	4,46
Toma de decisiones	32,63
Participación ciudadana	46,79
Invitación a la participación	0,00
Mecanismos de participación	70,30
Calidad de los mecanismos de participación	40,40
Datos abiertos de gobierno	10,38
Presupuesto público	0,00
Ejecución del presupuesto	23,76
Contratación administrativa	0,00
Estadísticas o registros del sector	0,00

- Ministerio de Trabajo y Seguridad Social
- Promedio Naturaleza Jurídica
- Promedio Red de Transparencia
- ITSP Promedio Nacional



ÍNDICE DE TRANSPARENCIA DEL SECTOR PÚBLICO COSTARRICENSE

Medido en Sitios Web, Periodo 2015

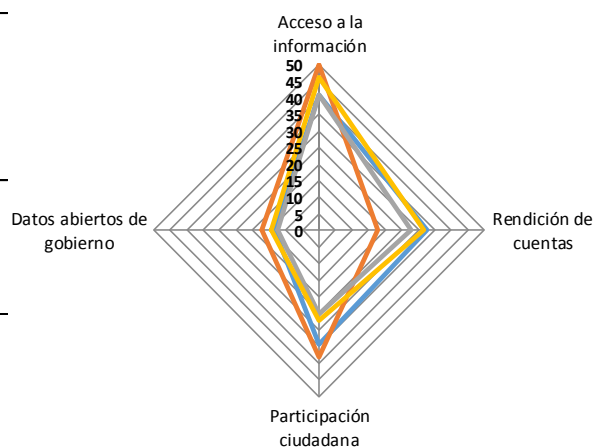
Ministerio de Vivienda y Asentamientos Humanos

Naturaleza Jurídica..... **Ministerio**
 Presupuesto para 2015 (colones)..... **₡9.129.000.000,00**
 Participación en la Red de Transparencia..... **No**
 Sitio web evaluado..... **www.mivah.go.cr**
 Fecha de la evaluación..... 21 de septiembre de 2015

	ITSP	Acceso a la Información	Rendición de Cuentas	Participación Ciudadana	Datos Abiertos de Gobierno
Promedio Nacional.....	32,24	★ 46,02	★ 31,45	★ 26,99	★ 14,27
Promedio Red de Transparencia.....	28,93	★ 40,69	★ 28,04	★ 25,48	★ 12,28
Promedio Naturaleza Jurídica.....	32,71	★ 49,93	★ 17,77	★ 38,04	★ 17,33
Institución.....	32,69	★ 40,65	★ 32,64	★ 34,31	★ 13,62

Acceso a la información	
Información institucional	78,46
Información del personal institucional	12,27
Procesos de contratación	6,92
Servicios y procesos institucionales	64,62
Herramientas y condiciones	16,26
Rendición de cuentas	
Finanzas públicas	36,78
Planes y cumplimiento	48,40
Informes institucionales y de personal	26,53
Toma de decisiones	0,00
Participación ciudadana	
Invitación a la participación	22,64
Mecanismos de participación	81,11
Calidad de los mecanismos de participación	0,00
Datos abiertos de gobierno	
Presupuesto público	0,00
Ejecución del presupuesto	15,12
Contratación administrativa	0,00
Estadísticas o registros del sector	0,00

- Ministerio de Vivienda y Asentamientos Humanos
- Promedio Naturaleza Jurídica
- Promedio Red de Transparencia
- ITSP Promedio Nacional



ÍNDICE DE TRANSPARENCIA DEL SECTOR PÚBLICO COSTARRICENSE

Medido en Sitios Web, Periodo 2015

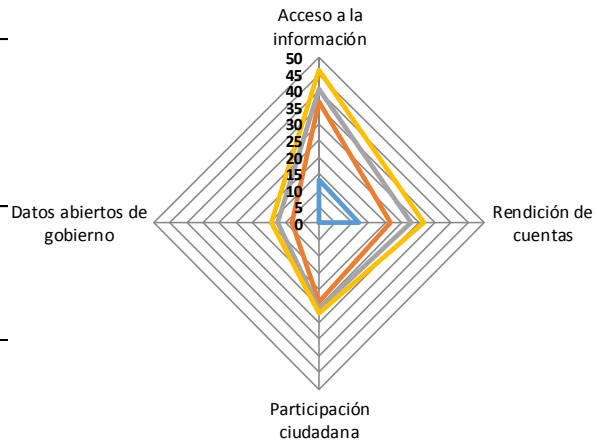
Municipalidad de Alajuela

Naturaleza Jurídica.....	Municipalidad
Presupuesto para 2015 (colones).....	₡20.872.350.000,00
Participación en la Red de Transparencia.....	No
Sitio web evaluado.....	www.munialajuela.go.cr
Fecha de la evaluación.....	18 de septiembre de 2015

	ITSP	Acceso a la Información	Rendición de Cuentas	Participación Ciudadana	Datos Abiertos de Gobierno
Promedio Nacional.....	32,24	★ 46,02	★ 31,45	★ 26,99	★ 14,27
Promedio Red de Transparencia.....	28,93	★ 40,69	★ 28,04	★ 25,48	★ 12,28
Promedio Naturaleza Jurídica.....	24,64	★ 36,50	★ 21,51	★ 23,70	★ 7,92
Institución.....	7,41	★ 12,99	★ 11,75	★ 0,00	★ 0,00

Acceso a la información	12,99
Información institucional	19,87
Información del personal institucional	0,00
Procesos de contratación	6,92
Servicios y procesos institucionales	20,92
Herramientas y condiciones	8,55
Rendición de cuentas	11,75
Finanzas públicas	0,00
Planes y cumplimiento	41,09
Informes institucionales y de personal	0,00
Toma de decisiones	0,00
Participación ciudadana	0,00
Invitación a la participación	0,00
Mecanismos de participación	0,00
Calidad de los mecanismos de participación	0,00
Datos abiertos de gobierno	0,00
Presupuesto público	0,00
Ejecución del presupuesto	0,00
Contratación administrativa	0,00
Estadísticas o registros del sector	0,00

— Municipalidad de Alajuela — Promedio Naturaleza Jurídica
— Promedio Red de Transparencia — ITSP Promedio Nacional



ÍNDICE DE TRANSPARENCIA DEL SECTOR PÚBLICO COSTARRICENSE

Medido en Sitios Web, Periodo 2015

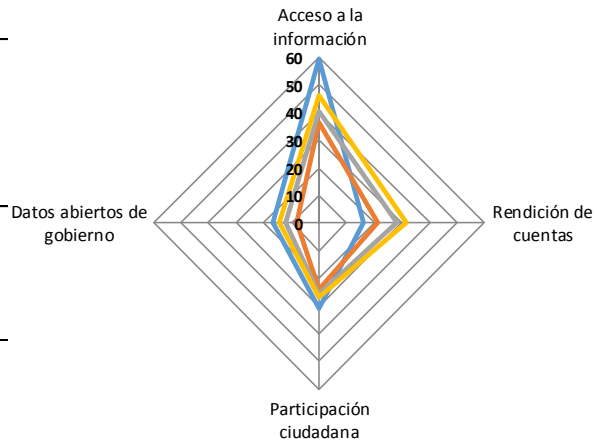
Municipalidad de Alajuelita

Naturaleza Jurídica..... **Municipalidad**
 Presupuesto para 2015 (colones)..... **₡2.187.016.347,00**
 Participación en la Red de Transparencia..... **Sí**
 Sitio web evaluado..... **www.alajuelita.go.cr**
 Fecha de la evaluación..... 21 de septiembre de 2015

	ITSP	Acceso a la Información	Rendición de Cuentas	Participación Ciudadana	Datos Abiertos de Gobierno
Promedio Nacional.....	32,24	★ 46,02	★ 31,45	★ 26,99	★ 14,27
Promedio Red de Transparencia.....	28,93	★ 40,69	★ 28,04	★ 25,48	★ 12,28
Promedio Naturaleza Jurídica.....	24,64	★ 36,50	★ 21,51	★ 23,70	★ 7,92
Institución.....	33,36	★ 59,35	★ 16,38	★ 31,13	★ 16,71

Acceso a la información	59,35
Información institucional	81,85
Información del personal institucional	29,81
Procesos de contratación	52,39
Servicios y procesos institucionales	66,62
Herramientas y condiciones	43,42
Rendición de cuentas	16,38
Finanzas públicas	10,85
Planes y cumplimiento	36,29
Informes institucionales y de personal	0,00
Toma de decisiones	10,72
Participación ciudadana	31,13
Invitación a la participación	30,48
Mecanismos de participación	70,30
Calidad de los mecanismos de participación	0,00
Datos abiertos de gobierno	16,71
Presupuesto público	0,00
Ejecución del presupuesto	15,12
Contratación administrativa	38,88
Estadísticas o registros del sector	0,00

— Municipalidad de Alajuelita — Promedio Naturaleza Jurídica
 — Promedio Red de Transparencia — ITSP Promedio Nacional



ÍNDICE DE TRANSPARENCIA DEL SECTOR PÚBLICO COSTARRICENSE

Medido en Sitios Web, Periodo 2015

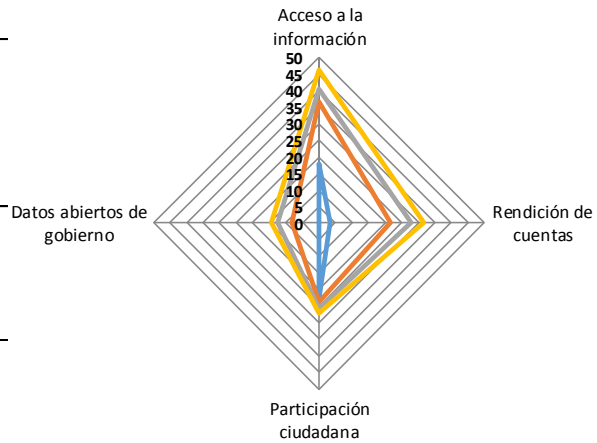
Municipalidad de Aserrí

Naturaleza Jurídica..... **Municipalidad**
 Presupuesto para 2015 (colones)..... **₡2.338.437.286,85**
 Participación en la Red de Transparencia..... **No**
 Sitio web evaluado..... **www.aserri.go.cr**
 Fecha de la evaluación..... 18 de septiembre de 2015

	ITSP	Acceso a la Información	Rendición de Cuentas	Participación Ciudadana	Datos Abiertos de Gobierno
Promedio Nacional.....	32,24	★ 46,02	★ 31,45	★ 26,99	★ 14,27
Promedio Red de Transparencia.....	28,93	★ 40,69	★ 28,04	★ 25,48	★ 12,28
Promedio Naturaleza Jurídica.....	24,64	★ 36,50	★ 21,51	★ 23,70	★ 7,92
Institución.....	12,26	★ 17,86	★ 3,38	★ 22,87	★ 0,00

Acceso a la información	17,86
Información institucional	17,83
Información del personal institucional	17,54
Procesos de contratación	0,00
Servicios y procesos institucionales	45,19
Herramientas y condiciones	0,00
Rendición de cuentas	3,38
Finanzas públicas	0,00
Planes y cumplimiento	11,81
Informes institucionales y de personal	0,00
Toma de decisiones	0,00
Participación ciudadana	22,87
Invitación a la participación	0,00
Mecanismos de participación	59,08
Calidad de los mecanismos de participación	0,00
Datos abiertos de gobierno	0,00
Presupuesto público	0,00
Ejecución del presupuesto	0,00
Contratación administrativa	0,00
Estadísticas o registros del sector	0,00

— Municipalidad de Aserrí — Promedio Naturaleza Jurídica
 — Promedio Red de Transparencia — ITSP Promedio Nacional



ÍNDICE DE TRANSPARENCIA DEL SECTOR PÚBLICO COSTARRICENSE

Medido en Sitios Web, Periodo 2015

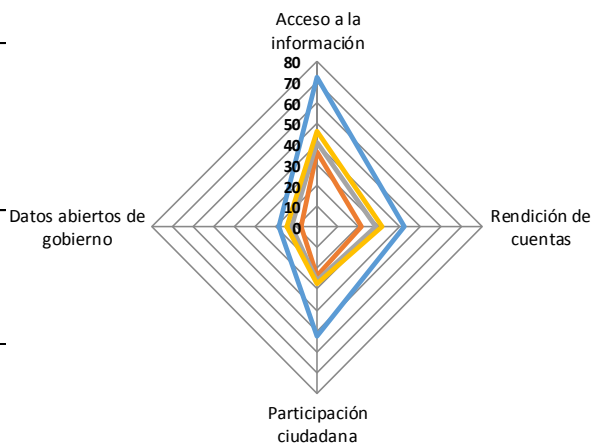
Municipalidad de Belén

Naturaleza Jurídica..... **Municipalidad**
 Presupuesto para 2015 (colones)..... **₡7.289.370.318,46**
 Participación en la Red de Transparencia..... **Sí**
 Sitio web evaluado..... **www.belen.go.cr**
 Fecha de la evaluación..... 21 de septiembre de 2015

	ITSP	Acceso a la Información	Rendición de Cuentas	Participación Ciudadana	Datos Abiertos de Gobierno
Promedio Nacional.....	32,24	★ 46,02	★ 31,45	★ 26,99	★ 14,27
Promedio Red de Transparencia.....	28,93	★ 40,69	★ 28,04	★ 25,48	★ 12,28
Promedio Naturaleza Jurídica.....	24,64	★ 36,50	★ 21,51	★ 23,70	★ 7,92
Institución.....	50,60	★ 72,61	★ 41,97	★ 52,70	★ 18,47

Acceso a la información	72,61
Información institucional	54,63
Información del personal institucional	34,44
Procesos de contratación	89,98
Servicios y procesos institucionales	100,00
Herramientas y condiciones	51,08
Rendición de cuentas	41,97
Finanzas públicas	10,85
Planes y cumplimiento	86,44
Informes institucionales y de personal	0,00
Toma de decisiones	81,57
Participación ciudadana	52,70
Invitación a la participación	46,08
Mecanismos de participación	70,30
Calidad de los mecanismos de participación	40,40
Datos abiertos de gobierno	18,47
Presupuesto público	0,00
Ejecución del presupuesto	15,12
Contratación administrativa	38,88
Estadísticas o registros del sector	0,00

— Municipalidad de Belén — Promedio Naturaleza Jurídica
 — Promedio Red de Transparencia — ITSP Promedio Nacional



ÍNDICE DE TRANSPARENCIA DEL SECTOR PÚBLICO COSTARRICENSE

Medido en Sitios Web, Periodo 2015

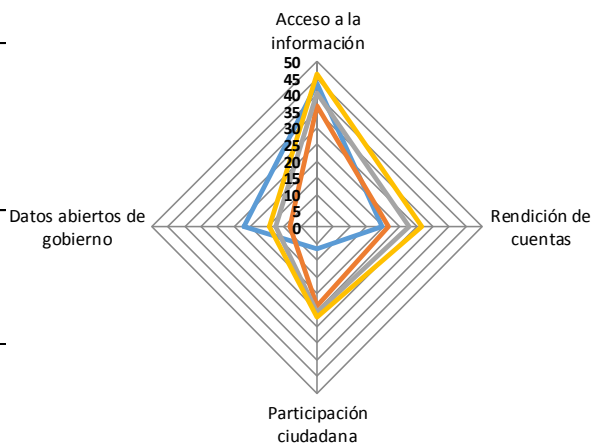
Municipalidad de Buenos Aires

Naturaleza Jurídica..... **Municipalidad**
 Presupuesto para 2015 (colones)..... **₡1.891.946.572,93**
 Participación en la Red de Transparencia..... **No**
 Sitio web evaluado..... **www.munibuenosaires.go.cr**
 Fecha de la evaluación..... 21 de septiembre de 2015

	ITSP	Acceso a la Información	Rendición de Cuentas	Participación Ciudadana	Datos Abiertos de Gobierno
Promedio Nacional.....	32,24	★ 46,02	★ 31,45	★ 26,99	★ 14,27
Promedio Red de Transparencia.....	28,93	★ 40,69	★ 28,04	★ 25,48	★ 12,28
Promedio Naturaleza Jurídica.....	24,64	★ 36,50	★ 21,51	★ 23,70	★ 7,92
Institución.....	24,03	★ 43,40	★ 19,80	★ 6,59	★ 21,97

Acceso a la información	43,40
Información institucional	44,27
Información del personal institucional	27,86
Procesos de contratación	67,73
Servicios y procesos institucionales	20,92
Herramientas y condiciones	51,08
Rendición de cuentas	19,80
Finanzas públicas	30,55
Planes y cumplimiento	20,93
Informes institucionales y de personal	0,00
Toma de decisiones	10,72
Participación ciudadana	6,59
Invitación a la participación	24,09
Mecanismos de participación	9,03
Calidad de los mecanismos de participación	0,00
Datos abiertos de gobierno	21,97
Presupuesto público	30,24
Ejecución del presupuesto	15,12
Contratación administrativa	38,88
Estadísticas o registros del sector	0,00

— Municipalidad de Buenos Aires — Promedio Naturaleza Jurídica
 — Promedio Red de Transparencia — ITSP Promedio Nacional



ÍNDICE DE TRANSPARENCIA DEL SECTOR PÚBLICO COSTARRICENSE

Medido en Sitios Web, Periodo 2015

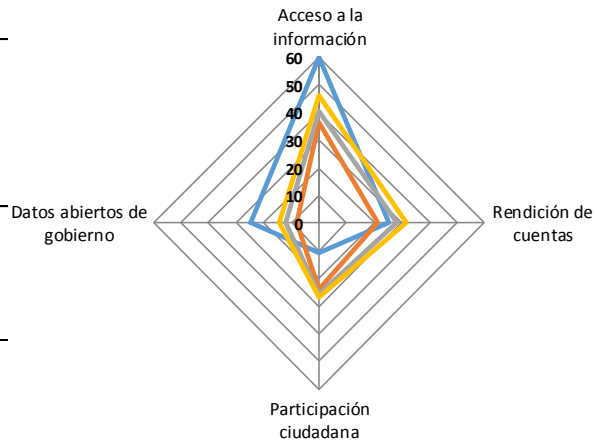
Municipalidad de Cartago

Naturaleza Jurídica..... **Municipalidad**
 Presupuesto para 2015 (colones)..... **₡20.802.418.700,00**
 Participación en la Red de Transparencia..... **No**
 Sitio web evaluado..... **www.muni-carta.go.cr**
 Fecha de la evaluación..... 22 de septiembre de 2015

	ITSP	Acceso a la Información	Rendición de Cuentas	Participación Ciudadana	Datos Abiertos de Gobierno
Promedio Nacional.....	32,24	★ 46,02	★ 31,45	★ 26,99	★ 14,27
Promedio Red de Transparencia.....	28,93	★ 40,69	★ 28,04	★ 25,48	★ 12,28
Promedio Naturaleza Jurídica.....	24,64	★ 36,50	★ 21,51	★ 23,70	★ 7,92
Institución.....	32,21	★ 59,83	★ 25,43	★ 10,85	★ 24,77

Acceso a la información	59,83
Información institucional	54,63
Información del personal institucional	42,51
Procesos de contratación	45,14
Servicios y procesos institucionales	100,00
Herramientas y condiciones	35,19
Rendición de cuentas	25,43
Finanzas públicas	10,85
Planes y cumplimiento	43,49
Informes institucionales y de personal	0,00
Toma de decisiones	54,77
Participación ciudadana	10,85
Invitación a la participación	22,64
Mecanismos de participación	20,53
Calidad de los mecanismos de participación	0,00
Datos abiertos de gobierno	24,77
Presupuesto público	0,00
Ejecución del presupuesto	30,24
Contratación administrativa	30,24
Estadísticas o registros del sector	0,00

— Municipalidad de Cartago — Promedio Naturaleza Jurídica
 — Promedio Red de Transparencia — ITSP Promedio Nacional



ÍNDICE DE TRANSPARENCIA DEL SECTOR PÚBLICO COSTARRICENSE

Medido en Sitios Web, Periodo 2015

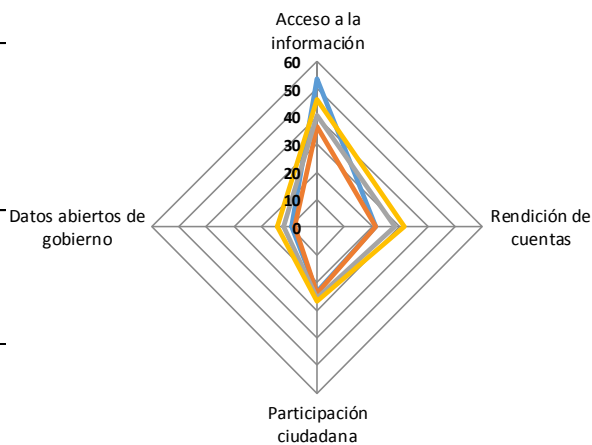
Municipalidad de Corredores

Naturaleza Jurídica..... **Municipalidad**
 Presupuesto para 2015 (colones)..... **¢2.499.772.790,07**
 Participación en la Red de Transparencia..... **No**
 Sitio web evaluado..... **www.municorredores.go.cr**
 Fecha de la evaluación..... 28 de septiembre de 2015

	ITSP	Acceso a la Información	Rendición de Cuentas	Participación Ciudadana	Datos Abiertos de Gobierno
Promedio Nacional.....	32,24	★ 46,02	★ 31,45	★ 26,99	★ 14,27
Promedio Red de Transparencia.....	28,93	★ 40,69	★ 28,04	★ 25,48	★ 12,28
Promedio Naturaleza Jurídica.....	24,64	★ 36,50	★ 21,51	★ 23,70	★ 7,92
Institución.....	30,00	★ 53,68	★ 21,31	★ 23,45	★ 9,27

Acceso a la información	53,68
Información institucional	64,16
Información del personal institucional	48,38
Procesos de contratación	83,06
Servicios y procesos institucionales	20,92
Herramientas y condiciones	43,23
Rendición de cuentas	21,31
Finanzas públicas	2,84
Planes y cumplimiento	25,32
Informes institucionales y de personal	0,00
Toma de decisiones	81,57
Participación ciudadana	23,45
Invitación a la participación	0,00
Mecanismos de participación	60,58
Calidad de los mecanismos de participación	0,00
Datos abiertos de gobierno	9,27
Presupuesto público	0,00
Ejecución del presupuesto	0,00
Contratación administrativa	38,88
Estadísticas o registros del sector	0,00

— Municipalidad de Corredores — Promedio Naturaleza Jurídica
 — Promedio Red de Transparencia — ITSP Promedio Nacional



ÍNDICE DE TRANSPARENCIA DEL SECTOR PÚBLICO COSTARRICENSE

Medido en Sitios Web, Periodo 2015

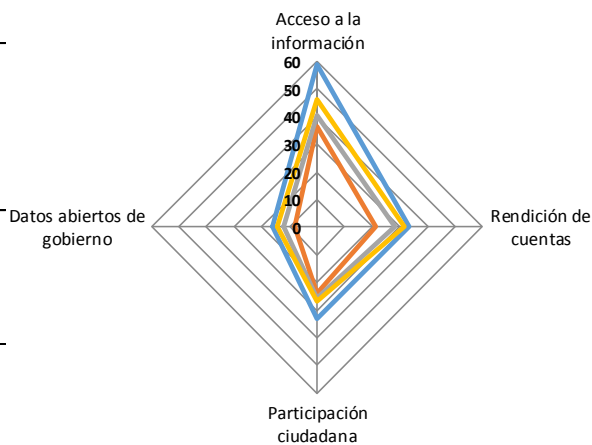
Municipalidad de Curridabat

Naturaleza Jurídica..... **Municipalidad**
 Presupuesto para 2015 (colones)..... **₡7.708.115.077,54**
 Participación en la Red de Transparencia..... **No**
 Sitio web evaluado..... **www.curridabat.go.cr**
 Fecha de la evaluación..... 28 de septiembre de 2015

	ITSP	Acceso a la Información	Rendición de Cuentas	Participación Ciudadana	Datos Abiertos de Gobierno
Promedio Nacional.....	32,24	★ 46,02	★ 31,45	★ 26,99	★ 14,27
Promedio Red de Transparencia.....	28,93	★ 40,69	★ 28,04	★ 25,48	★ 12,28
Promedio Naturaleza Jurídica.....	24,64	★ 36,50	★ 21,51	★ 23,70	★ 7,92
Institución.....	38,67	★ 59,04	★ 33,36	★ 33,21	★ 16,29

Acceso a la información	59,04
Información institucional	68,81
Información del personal institucional	56,56
Procesos de contratación	19,15
Servicios y procesos institucionales	100,00
Herramientas y condiciones	42,84
Rendición de cuentas	33,36
Finanzas públicas	8,52
Planes y cumplimiento	59,57
Informes institucionales y de personal	0,00
Toma de decisiones	81,57
Participación ciudadana	33,21
Invitación a la participación	46,73
Mecanismos de participación	70,30
Calidad de los mecanismos de participación	0,00
Datos abiertos de gobierno	16,29
Presupuesto público	0,00
Ejecución del presupuesto	0,00
Contratación administrativa	38,88
Estadísticas o registros del sector	0,00

— Municipalidad de Curridabat — Promedio Naturaleza Jurídica
 — Promedio Red de Transparencia — ITSP Promedio Nacional



ÍNDICE DE TRANSPARENCIA DEL SECTOR PÚBLICO COSTARRICENSE

Medido en Sitios Web, Periodo 2015

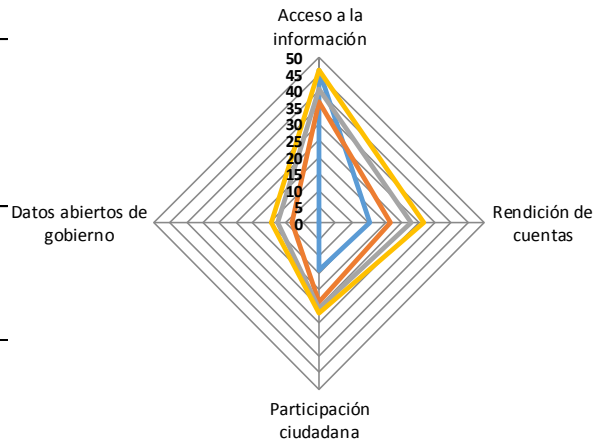
Municipalidad de Desamparados

Naturaleza Jurídica..... **Municipalidad**
 Presupuesto para 2015 (colones)..... **₡1.026.000.000,00**
 Participación en la Red de Transparencia..... **Sí**
 Sitio web evaluado..... **www.desamparados.go.cr**
 Fecha de la evaluación..... 21 de septiembre de 2015

	ITSP	Acceso a la Información	Rendición de Cuentas	Participación Ciudadana	Datos Abiertos de Gobierno
Promedio Nacional.....	32,24	★ 46,02	★ 31,45	★ 26,99	★ 14,27
Promedio Red de Transparencia.....	28,93	★ 40,69	★ 28,04	★ 25,48	★ 12,28
Promedio Naturaleza Jurídica.....	24,64	★ 36,50	★ 21,51	★ 23,70	★ 7,92
Institución.....	22,25	★ 46,17	★ 15,55	★ 14,01	★ 0,00

Acceso a la información	46,17
Información institucional	42,18
Información del personal institucional	21,39
Procesos de contratación	37,60
Servicios y procesos institucionales	64,62
Herramientas y condiciones	57,87
Rendición de cuentas	15,55
Finanzas públicas	0,00
Planes y cumplimiento	9,12
Informes institucionales y de personal	0,00
Toma de decisiones	81,57
Participación ciudadana	14,01
Invitación a la participación	24,09
Mecanismos de participación	28,20
Calidad de los mecanismos de participación	0,00
Datos abiertos de gobierno	0,00
Presupuesto público	0,00
Ejecución del presupuesto	0,00
Contratación administrativa	0,00
Estadísticas o registros del sector	0,00

— Municipalidad de Desamparados — Promedio Naturaleza Jurídica
 — Promedio Red de Transparencia — ITSP Promedio Nacional



ÍNDICE DE TRANSPARENCIA DEL SECTOR PÚBLICO COSTARRICENSE

Medido en Sitios Web, Periodo 2015

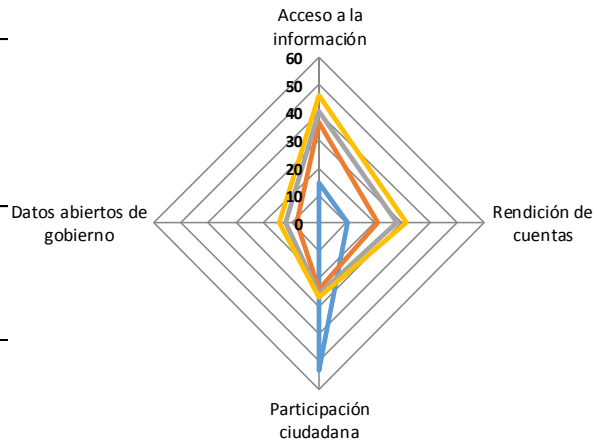
Municipalidad de Dota

Naturaleza Jurídica..... **Municipalidad**
 Presupuesto para 2015 (colones)..... **₡667.956.293,92**
 Participación en la Red de Transparencia..... **Sí**
 Sitio web evaluado..... **www.dota.go.cr**
 Fecha de la evaluación..... 22 de septiembre de 2015

	ITSP	Acceso a la Información	Rendición de Cuentas	Participación Ciudadana	Datos Abiertos de Gobierno
Promedio Nacional.....	32,24	★ 46,02	★ 31,45	★ 26,99	★ 14,27
Promedio Red de Transparencia.....	28,93	★ 40,69	★ 28,04	★ 25,48	★ 12,28
Promedio Naturaleza Jurídica.....	24,64	★ 36,50	★ 21,51	★ 23,70	★ 7,92
Institución.....	21,11	★ 14,86	★ 10,39	★ 53,45	★ 0,00

Acceso a la información	14,86
Información institucional	20,32
Información del personal institucional	0,00
Procesos de contratación	0,00
Servicios y procesos institucionales	24,27
Herramientas y condiciones	30,57
Rendición de cuentas	10,39
Finanzas públicas	0,00
Planes y cumplimiento	0,00
Informes institucionales y de personal	0,00
Toma de decisiones	65,49
Participación ciudadana	53,45
Invitación a la participación	0,00
Mecanismos de participación	100,00
Calidad de los mecanismos de participación	30,41
Datos abiertos de gobierno	0,00
Presupuesto público	0,00
Ejecución del presupuesto	0,00
Contratación administrativa	0,00
Estadísticas o registros del sector	0,00

— Municipalidad de Dota — Promedio Naturaleza Jurídica
 — Promedio Red de Transparencia — ITSP Promedio Nacional



ÍNDICE DE TRANSPARENCIA DEL SECTOR PÚBLICO COSTARRICENSE

Medido en Sitios Web, Periodo 2015

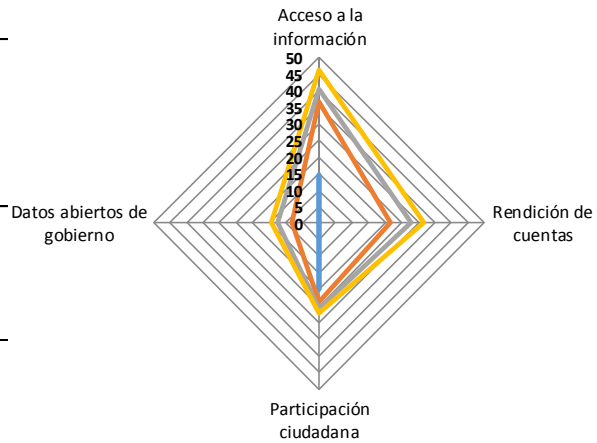
Municipalidad de El Guarco

Naturaleza Jurídica..... **Municipalidad**
 Presupuesto para 2015 (colones)..... **¢2.028.720.303,24**
 Participación en la Red de Transparencia..... **No**
 Sitio web evaluado..... **www.muniguarco.com**
 Fecha de la evaluación..... 29 de septiembre de 2015

	ITSP	Acceso a la Información	Rendición de Cuentas	Participación Ciudadana	Datos Abiertos de Gobierno
Promedio Nacional.....	32,24	★ 46,02	★ 31,45	★ 26,99	★ 14,27
Promedio Red de Transparencia.....	28,93	★ 40,69	★ 28,04	★ 25,48	★ 12,28
Promedio Naturaleza Jurídica.....	24,64	★ 36,50	★ 21,51	★ 23,70	★ 7,92
Institución.....	9,57	★ 14,77	★ 0,00	★ 19,91	★ 0,00

Acceso a la información	14,77
Información institucional	35,63
Información del personal institucional	0,00
Procesos de contratación	0,00
Servicios y procesos institucionales	24,27
Herramientas y condiciones	0,00
Rendición de cuentas	0,00
Finanzas públicas	0,00
Planes y cumplimiento	0,00
Informes institucionales y de personal	0,00
Toma de decisiones	0,00
Participación ciudadana	19,91
Invitación a la participación	0,00
Mecanismos de participación	51,42
Calidad de los mecanismos de participación	0,00
Datos abiertos de gobierno	0,00
Presupuesto público	0,00
Ejecución del presupuesto	0,00
Contratación administrativa	0,00
Estadísticas o registros del sector	0,00

— Municipalidad de El Guarco — Promedio Naturaleza Jurídica
 — Promedio Red de Transparencia — ITSP Promedio Nacional



ÍNDICE DE TRANSPARENCIA DEL SECTOR PÚBLICO COSTARRICENSE

Medido en Sitios Web, Periodo 2015

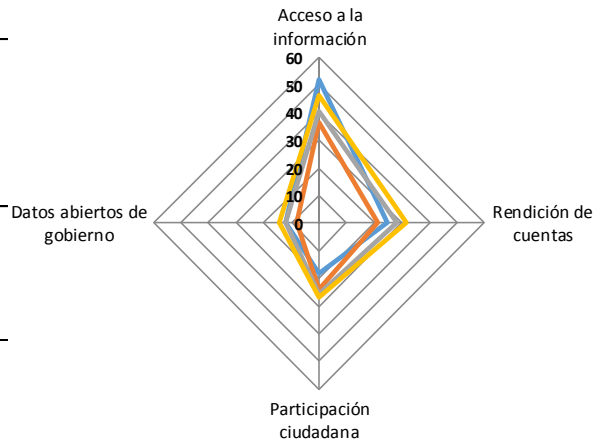
Municipalidad de Escazú

Naturaleza Jurídica..... **Municipalidad**
 Presupuesto para 2015 (colones)..... **₡16.387.120.225,00**
 Participación en la Red de Transparencia..... **Sí**
 Sitio web evaluado..... **www.escazu.go.cr**
 Fecha de la evaluación..... 22 de septiembre de 2015

	ITSP	Acceso a la Información	Rendición de Cuentas	Participación Ciudadana	Datos Abiertos de Gobierno
Promedio Nacional.....	32,24	★ 46,02	★ 31,45	★ 26,99	★ 14,27
Promedio Red de Transparencia.....	28,93	★ 40,69	★ 28,04	★ 25,48	★ 12,28
Promedio Naturaleza Jurídica.....	24,64	★ 36,50	★ 21,51	★ 23,70	★ 7,92
Institución.....	29,56	★ 52,26	★ 24,55	★ 18,17	★ 11,86

Acceso a la información	52,26
Información institucional	42,80
Información del personal institucional	17,54
Procesos de contratación	85,41
Servicios y procesos institucionales	43,70
Herramientas y condiciones	51,08
Rendición de cuentas	24,55
Finanzas públicas	0,00
Planes y cumplimiento	40,59
Informes institucionales y de personal	0,00
Toma de decisiones	81,57
Participación ciudadana	18,17
Invitación a la participación	22,64
Mecanismos de participación	39,42
Calidad de los mecanismos de participación	0,00
Datos abiertos de gobierno	11,86
Presupuesto público	0,00
Ejecución del presupuesto	0,00
Contratación administrativa	38,88
Estadísticas o registros del sector	0,00

— Municipalidad de Escazú — Promedio Naturaleza Jurídica
 — Promedio Red de Transparencia — ITSP Promedio Nacional



ÍNDICE DE TRANSPARENCIA DEL SECTOR PÚBLICO COSTARRICENSE

Medido en Sitios Web, Periodo 2015

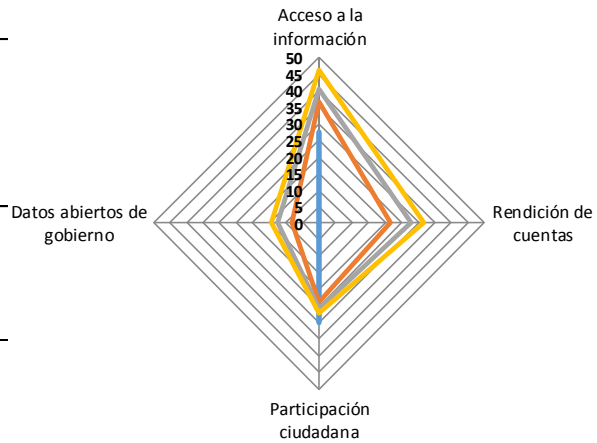
Municipalidad de Goicoechea

Naturaleza Jurídica..... **Municipalidad**
 Presupuesto para 2015 (colones)..... **¢406.515.135,58**
 Participación en la Red de Transparencia..... **No**
 Sitio web evaluado..... **www.munigoicoechea.com**
 Fecha de la evaluación..... 21 de septiembre de 2015

	ITSP	Acceso a la Información	Rendición de Cuentas	Participación Ciudadana	Datos Abiertos de Gobierno
Promedio Nacional.....	32,24	★ 46,02	★ 31,45	★ 26,99	★ 14,27
Promedio Red de Transparencia.....	28,93	★ 40,69	★ 28,04	★ 25,48	★ 12,28
Promedio Naturaleza Jurídica.....	24,64	★ 36,50	★ 21,51	★ 23,70	★ 7,92
Institución.....	16,09	★ 27,60	★ 0,00	★ 30,06	★ 0,00

Acceso a la información	27,60
Información institucional	55,95
Información del personal institucional	14,03
Procesos de contratación	0,00
Servicios y procesos institucionales	45,19
Herramientas y condiciones	7,65
Rendición de cuentas	0,00
Finanzas públicas	0,00
Planes y cumplimiento	0,00
Informes institucionales y de personal	0,00
Toma de decisiones	0,00
Participación ciudadana	30,06
Invitación a la participación	56,02
Mecanismos de participación	59,08
Calidad de los mecanismos de participación	0,00
Datos abiertos de gobierno	0,00
Presupuesto público	0,00
Ejecución del presupuesto	0,00
Contratación administrativa	0,00
Estadísticas o registros del sector	0,00

— Municipalidad de Goicoechea — Promedio Naturaleza Jurídica
 — Promedio Red de Transparencia — ITSP Promedio Nacional



ÍNDICE DE TRANSPARENCIA DEL SECTOR PÚBLICO COSTARRICENSE

Medido en Sitios Web, Periodo 2015

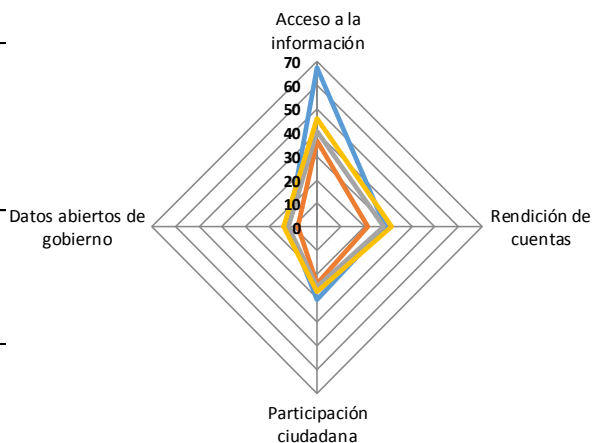
Municipalidad de Grecia

Naturaleza Jurídica..... **Municipalidad**
 Presupuesto para 2015 (colones)..... **₡5.729.797.940,43**
 Participación en la Red de Transparencia..... **Sí**
 Sitio web evaluado..... **www.grecia.go.cr**
 Fecha de la evaluación..... 22 de septiembre de 2015

	ITSP	Acceso a la Información	Rendición de Cuentas	Participación Ciudadana	Datos Abiertos de Gobierno
Promedio Nacional.....	32,24	★ 46,02	★ 31,45	★ 26,99	★ 14,27
Promedio Red de Transparencia.....	28,93	★ 40,69	★ 28,04	★ 25,48	★ 12,28
Promedio Naturaleza Jurídica.....	24,64	★ 36,50	★ 21,51	★ 23,70	★ 7,92
Institución.....	38,54	★ 67,18	★ 29,12	★ 30,31	★ 11,86

Acceso a la información	67,18
Información institucional	78,46
Información del personal institucional	17,54
Procesos de contratación	61,66
Servicios y procesos institucionales	100,00
Herramientas y condiciones	36,93
Rendición de cuentas	29,12
Finanzas públicas	0,00
Planes y cumplimiento	59,91
Informes institucionales y de personal	10,08
Toma de decisiones	65,49
Participación ciudadana	30,31
Invitación a la participación	24,09
Mecanismos de participación	70,30
Calidad de los mecanismos de participación	0,00
Datos abiertos de gobierno	11,86
Presupuesto público	0,00
Ejecución del presupuesto	0,00
Contratación administrativa	38,88
Estadísticas o registros del sector	0,00

— Municipalidad de Grecia — Promedio Naturaleza Jurídica
 — Promedio Red de Transparencia — ITSP Promedio Nacional



ÍNDICE DE TRANSPARENCIA DEL SECTOR PÚBLICO COSTARRICENSE

Medido en Sitios Web, Periodo 2015

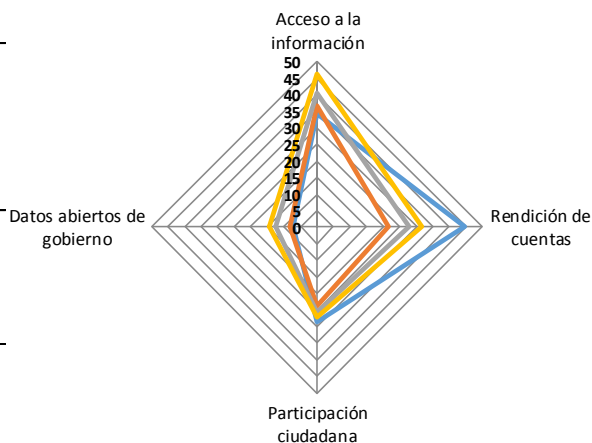
Municipalidad de Heredia

Naturaleza Jurídica..... **Municipalidad**
 Presupuesto para 2015 (colones)..... **₡12.789.747.149,00**
 Participación en la Red de Transparencia..... **No**
 Sitio web evaluado..... **www.heredia.go.cr**
 Fecha de la evaluación..... 21 de septiembre de 2015

	ITSP	Acceso a la Información	Rendición de Cuentas	Participación Ciudadana	Datos Abiertos de Gobierno
Promedio Nacional.....	32,24	★ 46,02	★ 31,45	★ 26,99	★ 14,27
Promedio Red de Transparencia.....	28,93	★ 40,69	★ 28,04	★ 25,48	★ 12,28
Promedio Naturaleza Jurídica.....	24,64	★ 36,50	★ 21,51	★ 23,70	★ 7,92
Institución.....	31,69	★ 34,00	★ 44,44	★ 28,79	★ 7,02

Acceso a la información	34,00
Información institucional	52,10
Información del personal institucional	27,86
Procesos de contratación	6,92
Servicios y procesos institucionales	45,19
Herramientas y condiciones	38,96
Rendición de cuentas	44,44
Finanzas públicas	36,23
Planes y cumplimiento	59,91
Informes institucionales y de personal	0,00
Toma de decisiones	81,57
Participación ciudadana	28,79
Invitación a la participación	46,08
Mecanismos de participación	59,08
Calidad de los mecanismos de participación	0,00
Datos abiertos de gobierno	7,02
Presupuesto público	0,00
Ejecución del presupuesto	0,00
Contratación administrativa	0,00
Estadísticas o registros del sector	0,00

— Municipalidad de Heredia — Promedio Naturaleza Jurídica
 — Promedio Red de Transparencia — ITSP Promedio Nacional



ÍNDICE DE TRANSPARENCIA DEL SECTOR PÚBLICO COSTARRICENSE

Medido en Sitios Web, Periodo 2015

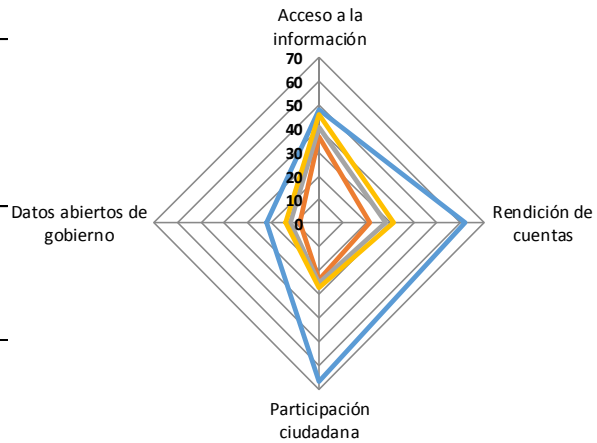
Municipalidad de La Unión

Naturaleza Jurídica..... **Municipalidad**
 Presupuesto para 2015 (colones)..... **₡7.119.823.551,90**
 Participación en la Red de Transparencia..... **Sí**
 Sitio web evaluado..... **www.launion.go.cr**
 Fecha de la evaluación..... 23 de septiembre de 2015

	ITSP	Acceso a la Información	Rendición de Cuentas	Participación Ciudadana	Datos Abiertos de Gobierno
Promedio Nacional.....	32,24	★ 46,02	★ 31,45	★ 26,99	★ 14,27
Promedio Red de Transparencia.....	28,93	★ 40,69	★ 28,04	★ 25,48	★ 12,28
Promedio Naturaleza Jurídica.....	24,64	★ 36,50	★ 21,51	★ 23,70	★ 7,92
Institución.....	52,97	★ 47,88	★ 61,98	★ 67,11	★ 21,91

Acceso a la información	47,88
Información institucional	44,27
Información del personal institucional	30,88
Procesos de contratación	6,92
Servicios y procesos institucionales	100,00
Herramientas y condiciones	51,08
Rendición de cuentas	61,98
Finanzas públicas	64,51
Planes y cumplimiento	63,65
Informes institucionales y de personal	33,03
Toma de decisiones	81,57
Participación ciudadana	67,11
Invitación a la participación	68,71
Mecanismos de participación	100,00
Calidad de los mecanismos de participación	40,40
Datos abiertos de gobierno	21,91
Presupuesto público	30,24
Ejecución del presupuesto	30,24
Contratación administrativa	0,00
Estadísticas o registros del sector	0,00

— Municipalidad de La Unión — Promedio Naturaleza Jurídica
 — Promedio Red de Transparencia — ITSP Promedio Nacional



ÍNDICE DE TRANSPARENCIA DEL SECTOR PÚBLICO COSTARRICENSE

Medido en Sitios Web, Periodo 2015

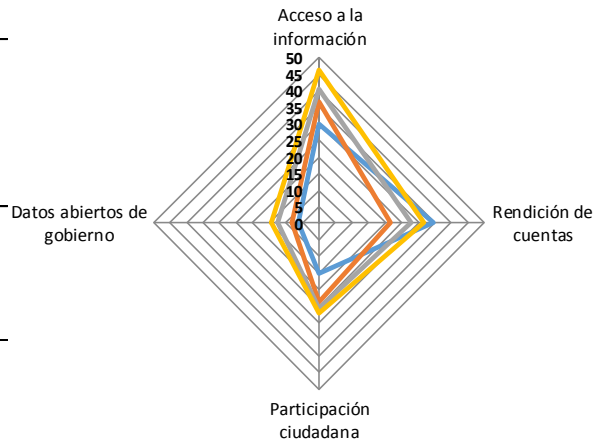
Municipalidad de Liberia

Naturaleza Jurídica..... **Municipalidad**
 Presupuesto para 2015 (colones)..... **₡4.717.064.000,00**
 Participación en la Red de Transparencia..... **No**
 Sitio web evaluado..... **www.muniliberia.go.cr**
 Fecha de la evaluación..... 22 de septiembre de 2015

	ITSP	Acceso a la Información	Rendición de Cuentas	Participación Ciudadana	Datos Abiertos de Gobierno
Promedio Nacional.....	32,24	★ 46,02	★ 31,45	★ 26,99	★ 14,27
Promedio Red de Transparencia.....	28,93	★ 40,69	★ 28,04	★ 25,48	★ 12,28
Promedio Naturaleza Jurídica.....	24,64	★ 36,50	★ 21,51	★ 23,70	★ 7,92
Institución.....	23,99	★ 30,12	★ 34,46	★ 15,05	★ 6,10

Acceso a la información	30,12
Información institucional	53,80
Información del personal institucional	27,96
Procesos de contratación	0,00
Servicios y procesos institucionales	20,92
Herramientas y condiciones	68,75
Rendición de cuentas	34,46
Finanzas públicas	22,53
Planes y cumplimiento	44,00
Informes institucionales y de personal	0,00
Toma de decisiones	81,57
Participación ciudadana	15,05
Invitación a la participación	24,09
Mecanismos de participación	30,88
Calidad de los mecanismos de participación	0,00
Datos abiertos de gobierno	6,10
Presupuesto público	30,24
Ejecución del presupuesto	0,00
Contratación administrativa	0,00
Estadísticas o registros del sector	0,00

— Municipalidad de Liberia — Promedio Naturaleza Jurídica
 — Promedio Red de Transparencia — ITSP Promedio Nacional



ÍNDICE DE TRANSPARENCIA DEL SECTOR PÚBLICO COSTARRICENSE

Medido en Sitios Web, Periodo 2015

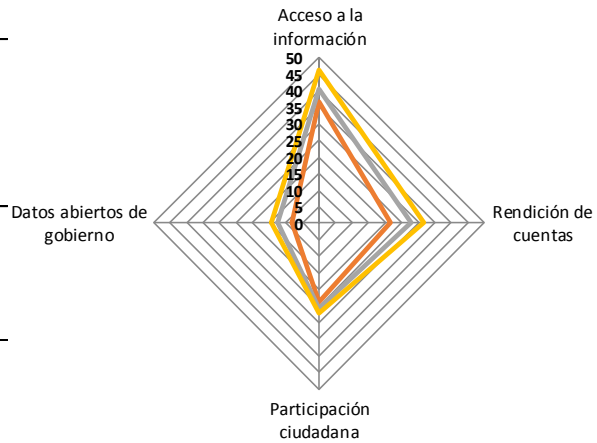
Municipalidad de Limón

Naturaleza Jurídica..... **Municipalidad**
 Presupuesto para 2015 (colones)..... **₡7.619.652.528,10**
 Participación en la Red de Transparencia..... **No**
 Sitio web evaluado..... **ND**
 Fecha de la evaluación..... 22 de septiembre de 2015

	ITSP	Acceso a la Información	Rendición de Cuentas	Participación Ciudadana	Datos Abiertos de Gobierno
Promedio Nacional.....	32,24	★ 46,02	★ 31,45	★ 26,99	★ 14,27
Promedio Red de Transparencia.....	28,93	★ 40,69	★ 28,04	★ 25,48	★ 12,28
Promedio Naturaleza Jurídica.....	24,64	★ 36,50	★ 21,51	★ 23,70	★ 7,92
Institución.....	0,00	★ 0,00	★ 0,00	★ 0,00	★ 0,00

Acceso a la información	
Información institucional	0,00
Información del personal institucional	0,00
Procesos de contratación	0,00
Servicios y procesos institucionales	0,00
Herramientas y condiciones	0,00
Rendición de cuentas	
Finanzas públicas	0,00
Planes y cumplimiento	0,00
Informes institucionales y de personal	0,00
Toma de decisiones	0,00
Participación ciudadana	
Invitación a la participación	0,00
Mecanismos de participación	0,00
Calidad de los mecanismos de participación	0,00
Datos abiertos de gobierno	
Presupuesto público	0,00
Ejecución del presupuesto	0,00
Contratación administrativa	0,00
Estadísticas o registros del sector	0,00

— Municipalidad de Limón — Promedio Naturaleza Jurídica
 — Promedio Red de Transparencia — ITSP Promedio Nacional



ÍNDICE DE TRANSPARENCIA DEL SECTOR PÚBLICO COSTARRICENSE

Medido en Sitios Web, Periodo 2015

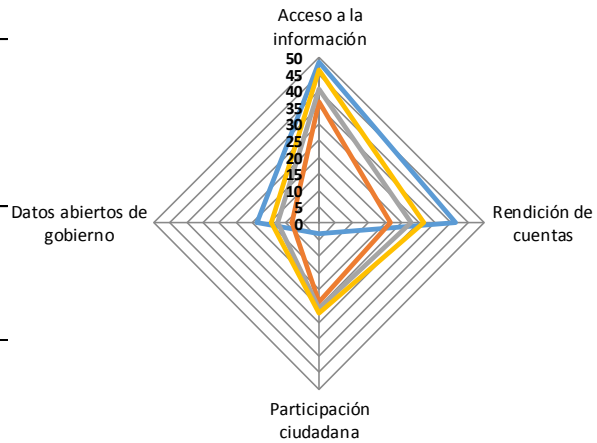
Municipalidad de Montes de Oca

Naturaleza Jurídica..... **Municipalidad**
 Presupuesto para 2015 (colones)..... **₡5.579.744.587,61**
 Participación en la Red de Transparencia..... **Sí**
 Sitio web evaluado..... **www.montesdeoca.go.cr**
 Fecha de la evaluación..... 22 de septiembre de 2015

	ITSP	Acceso a la Información	Rendición de Cuentas	Participación Ciudadana	Datos Abiertos de Gobierno
Promedio Nacional.....	32,24	★ 46,02	★ 31,45	★ 26,99	★ 14,27
Promedio Red de Transparencia.....	28,93	★ 40,69	★ 28,04	★ 25,48	★ 12,28
Promedio Naturaleza Jurídica.....	24,64	★ 36,50	★ 21,51	★ 23,70	★ 7,92
Institución.....	30,36	★ 48,41	★ 41,11	★ 3,09	★ 18,47

Acceso a la información	48,41
Información institucional	50,40
Información del personal institucional	27,08
Procesos de contratación	59,31
Servicios y procesos institucionales	40,35
Herramientas y condiciones	58,28
Rendición de cuentas	41,11
Finanzas públicas	35,72
Planes y cumplimiento	48,94
Informes institucionales y de personal	0,00
Toma de decisiones	81,57
Participación ciudadana	3,09
Invitación a la participación	24,09
Mecanismos de participación	0,00
Calidad de los mecanismos de participación	0,00
Datos abiertos de gobierno	18,47
Presupuesto público	0,00
Ejecución del presupuesto	15,12
Contratación administrativa	38,88
Estadísticas o registros del sector	0,00

— Municipalidad de Montes de Oca — Promedio Naturaleza Jurídica
 — Promedio Red de Transparencia — ITSP Promedio Nacional



ÍNDICE DE TRANSPARENCIA DEL SECTOR PÚBLICO COSTARRICENSE

Medido en Sitios Web, Periodo 2015

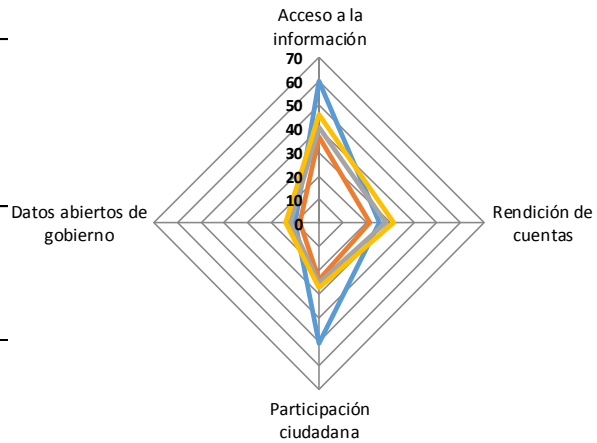
Municipalidad de Moravia

Naturaleza Jurídica..... **Municipalidad**
 Presupuesto para 2015 (colones)..... **₡4.057.550.280,00**
 Participación en la Red de Transparencia..... **Sí**
 Sitio web evaluado..... **www.moravia.go.cr**
 Fecha de la evaluación..... 23 de septiembre de 2015

	ITSP	Acceso a la Información	Rendición de Cuentas	Participación Ciudadana	Datos Abiertos de Gobierno
Promedio Nacional.....	32,24	★ 46,02	★ 31,45	★ 26,99	★ 14,27
Promedio Red de Transparencia.....	28,93	★ 40,69	★ 28,04	★ 25,48	★ 12,28
Promedio Naturaleza Jurídica.....	24,64	★ 36,50	★ 21,51	★ 23,70	★ 7,92
Institución.....	40,22	★ 60,28	★ 25,38	★ 50,65	★ 10,11

Acceso a la información	60,28
Información institucional	31,93
Información del personal institucional	24,90
Procesos de contratación	86,97
Servicios y procesos institucionales	80,57
Herramientas y condiciones	51,08
Rendición de cuentas	25,38
Finanzas públicas	0,00
Planes y cumplimiento	43,49
Informes institucionales y de personal	0,00
Toma de decisiones	81,57
Participación ciudadana	50,65
Invitación a la participación	63,92
Mecanismos de participación	59,08
Calidad de los mecanismos de participación	40,40
Datos abiertos de gobierno	10,11
Presupuesto público	0,00
Ejecución del presupuesto	0,00
Contratación administrativa	38,88
Estadísticas o registros del sector	0,00

— Municipalidad de Moravia — Promedio Naturaleza Jurídica
 — Promedio Red de Transparencia — ITSP Promedio Nacional



ÍNDICE DE TRANSPARENCIA DEL SECTOR PÚBLICO COSTARRICENSE

Medido en Sitios Web, Periodo 2015

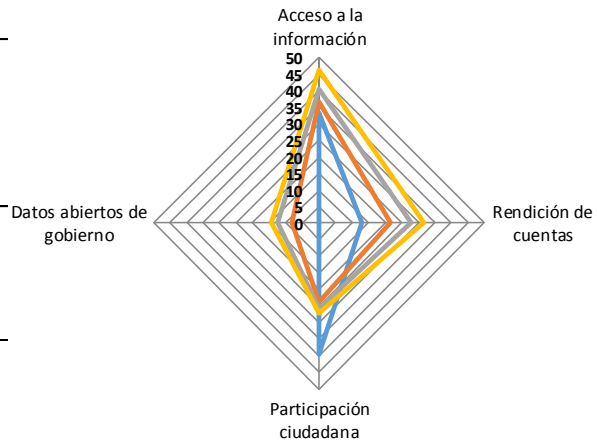
Municipalidad de Naranjo

Naturaleza Jurídica..... **Municipalidad**
 Presupuesto para 2015 (colones)..... **€3.245.739.684,04**
 Participación en la Red de Transparencia..... **No**
 Sitio web evaluado..... **www.naranjo.go.cr**
 Fecha de la evaluación..... 22 de septiembre de 2015

	ITSP	Acceso a la Información	Rendición de Cuentas	Participación Ciudadana	Datos Abiertos de Gobierno
Promedio Nacional.....	32,24	★ 46,02	★ 31,45	★ 26,99	★ 14,27
Promedio Red de Transparencia.....	28,93	★ 40,69	★ 28,04	★ 25,48	★ 12,28
Promedio Naturaleza Jurídica.....	24,64	★ 36,50	★ 21,51	★ 23,70	★ 7,92
Institución.....	23,95	★ 33,14	★ 13,00	★ 39,48	★ 0,00

Acceso a la información	33,14
Información institucional	66,39
Información del personal institucional	17,54
Procesos de contratación	6,92
Servicios y procesos institucionales	45,19
Herramientas y condiciones	14,01
Rendición de cuentas	13,00
Finanzas públicas	0,00
Planes y cumplimiento	9,12
Informes institucionales y de personal	0,00
Toma de decisiones	65,49
Participación ciudadana	39,48
Invitación a la participación	0,00
Mecanismos de participación	51,42
Calidad de los mecanismos de participación	40,40
Datos abiertos de gobierno	0,00
Presupuesto público	0,00
Ejecución del presupuesto	0,00
Contratación administrativa	0,00
Estadísticas o registros del sector	0,00

— Municipalidad de Naranjo — Promedio Naturaleza Jurídica
 — Promedio Red de Transparencia — ITSP Promedio Nacional



ÍNDICE DE TRANSPARENCIA DEL SECTOR PÚBLICO COSTARRICENSE

Medido en Sitios Web, Periodo 2015

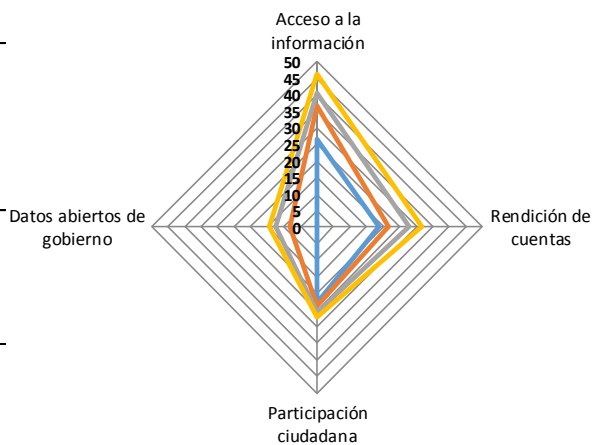
Municipalidad de Nicoya

Naturaleza Jurídica..... **Municipalidad**
 Presupuesto para 2015 (colones)..... **€3.886.177.964,00**
 Participación en la Red de Transparencia..... **No**
 Sitio web evaluado..... **www.nicoya.go.cr**
 Fecha de la evaluación..... 23 de septiembre de 2015

	ITSP	Acceso a la Información	Rendición de Cuentas	Participación Ciudadana	Datos Abiertos de Gobierno
Promedio Nacional.....	32,24	★ 46,02	★ 31,45	★ 26,99	★ 14,27
Promedio Red de Transparencia.....	28,93	★ 40,69	★ 28,04	★ 25,48	★ 12,28
Promedio Naturaleza Jurídica.....	24,64	★ 36,50	★ 21,51	★ 23,70	★ 7,92
Institución.....	19,37	★ 26,50	★ 18,62	★ 23,00	★ 0,00

Acceso a la información	26,50
Información institucional	8,25
Información del personal institucional	14,03
Procesos de contratación	2,35
Servicios y procesos institucionales	66,62
Herramientas y condiciones	42,84
Rendición de cuentas	18,62
Finanzas públicas	0,00
Planes y cumplimiento	28,77
Informes institucionales y de personal	0,00
Toma de decisiones	65,49
Participación ciudadana	23,00
Invitación a la participación	24,09
Mecanismos de participación	51,42
Calidad de los mecanismos de participación	0,00
Datos abiertos de gobierno	0,00
Presupuesto público	0,00
Ejecución del presupuesto	0,00
Contratación administrativa	0,00
Estadísticas o registros del sector	0,00

— Municipalidad de Nicoya — Promedio Naturaleza Jurídica
 — Promedio Red de Transparencia — ITSP Promedio Nacional



ÍNDICE DE TRANSPARENCIA DEL SECTOR PÚBLICO COSTARRICENSE

Medido en Sitios Web, Periodo 2015

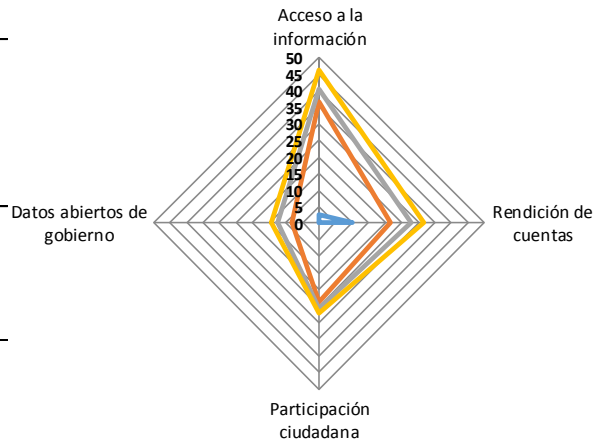
Municipalidad de Oreamuno

Naturaleza Jurídica..... **Municipalidad**
 Presupuesto para 2015 (colones)..... **¢2.013.542.421,80**
 Participación en la Red de Transparencia..... **No**
 Sitio web evaluado..... **www.munioreamuno.com**
 Fecha de la evaluación..... 23 de septiembre de 2015

	ITSP	Acceso a la Información	Rendición de Cuentas	Participación Ciudadana	Datos Abiertos de Gobierno
Promedio Nacional.....	32,24	★ 46,02	★ 31,45	★ 26,99	★ 14,27
Promedio Red de Transparencia.....	28,93	★ 40,69	★ 28,04	★ 25,48	★ 12,28
Promedio Naturaleza Jurídica.....	24,64	★ 36,50	★ 21,51	★ 23,70	★ 7,92
Institución.....	3,66	★ 2,37	★ 10,08	★ 0,00	★ 0,00

Acceso a la información	2,37
Información institucional	6,56
Información del personal institucional	0,00
Procesos de contratación	0,00
Servicios y procesos institucionales	0,00
Herramientas y condiciones	6,35
Rendición de cuentas	10,08
Finanzas públicas	0,00
Planes y cumplimiento	29,28
Informes institucionales y de personal	0,00
Toma de decisiones	10,72
Participación ciudadana	0,00
Invitación a la participación	0,00
Mecanismos de participación	0,00
Calidad de los mecanismos de participación	0,00
Datos abiertos de gobierno	0,00
Presupuesto público	0,00
Ejecución del presupuesto	0,00
Contratación administrativa	0,00
Estadísticas o registros del sector	0,00

— Municipalidad de Oreamuno — Promedio Naturaleza Jurídica
 — Promedio Red de Transparencia — ITSP Promedio Nacional



ÍNDICE DE TRANSPARENCIA DEL SECTOR PÚBLICO COSTARRICENSE

Medido en Sitios Web, Periodo 2015

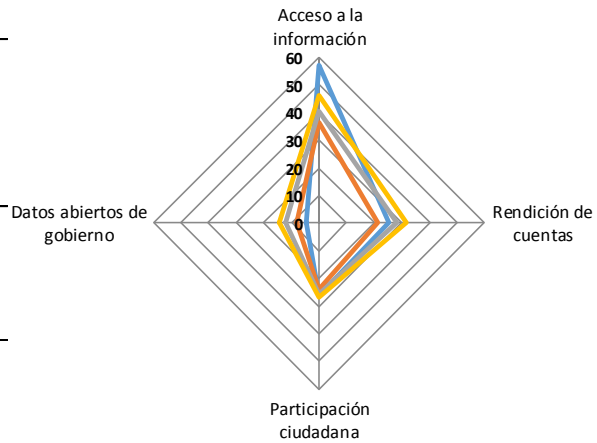
Municipalidad de Osa

Naturaleza Jurídica..... **Municipalidad**
 Presupuesto para 2015 (colones)..... **₡4.005.485.327,23**
 Participación en la Red de Transparencia..... **Sí**
 Sitio web evaluado..... **www.gobiernolocalosa.go.cr**
 Fecha de la evaluación..... 23 de septiembre de 2015

	ITSP	Acceso a la Información	Rendición de Cuentas	Participación Ciudadana	Datos Abiertos de Gobierno
Promedio Nacional.....	32,24	★ 46,02	★ 31,45	★ 26,99	★ 14,27
Promedio Red de Transparencia.....	28,93	★ 40,69	★ 28,04	★ 25,48	★ 12,28
Promedio Naturaleza Jurídica.....	24,64	★ 36,50	★ 21,51	★ 23,70	★ 7,92
Institución.....	32,24	★ 57,30	★ 25,53	★ 25,97	★ 4,35

Acceso a la información	
Información institucional	55,95
Información del personal institucional	14,03
Procesos de contratación	45,26
Servicios y procesos institucionales	80,57
Herramientas y condiciones	79,02
Rendición de cuentas	
Finanzas públicas	0,00
Planes y cumplimiento	44,00
Informes institucionales y de personal	0,00
Toma de decisiones	81,57
Participación ciudadana	
Invitación a la participación	24,09
Mecanismos de participación	59,08
Calidad de los mecanismos de participación	0,00
Datos abiertos de gobierno	
Presupuesto público	0,00
Ejecución del presupuesto	0,00
Contratación administrativa	0,00
Estadísticas o registros del sector	0,00

— Municipalidad de Osa — Promedio Naturaleza Jurídica
 — Promedio Red de Transparencia — ITSP Promedio Nacional



ÍNDICE DE TRANSPARENCIA DEL SECTOR PÚBLICO COSTARRICENSE

Medido en Sitios Web, Periodo 2015

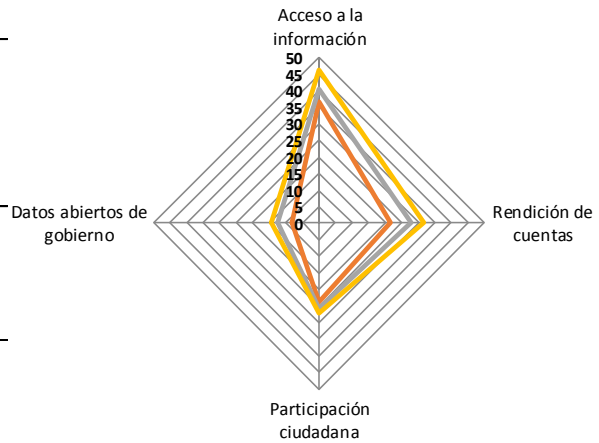
Municipalidad de Paraíso

Naturaleza Jurídica..... **Municipalidad**
 Presupuesto para 2015 (colones)..... **₡3.880.388.839,00**
 Participación en la Red de Transparencia..... **No**
 Sitio web evaluado..... **www.muniparaiso.go.cr**
 Fecha de la evaluación..... 29 de septiembre de 2015

	ITSP	Acceso a la Información	Rendición de Cuentas	Participación Ciudadana	Datos Abiertos de Gobierno
Promedio Nacional.....	32,24	★ 46,02	★ 31,45	★ 26,99	★ 14,27
Promedio Red de Transparencia.....	28,93	★ 40,69	★ 28,04	★ 25,48	★ 12,28
Promedio Naturaleza Jurídica.....	24,64	★ 36,50	★ 21,51	★ 23,70	★ 7,92
Institución.....	0,00	★ 0,00	★ 0,00	★ 0,00	★ 0,00

Acceso a la información	0,00
Información institucional	0,00
Información del personal institucional	0,00
Procesos de contratación	0,00
Servicios y procesos institucionales	0,00
Herramientas y condiciones	0,00
Rendición de cuentas	0,00
Finanzas públicas	0,00
Planes y cumplimiento	0,00
Informes institucionales y de personal	0,00
Toma de decisiones	0,00
Participación ciudadana	0,00
Invitación a la participación	0,00
Mecanismos de participación	0,00
Calidad de los mecanismos de participación	0,00
Datos abiertos de gobierno	0,00
Presupuesto público	0,00
Ejecución del presupuesto	0,00
Contratación administrativa	0,00
Estadísticas o registros del sector	0,00

— Municipalidad de Paraíso — Promedio Naturaleza Jurídica
 — Promedio Red de Transparencia — ITSP Promedio Nacional



ÍNDICE DE TRANSPARENCIA DEL SECTOR PÚBLICO COSTARRICENSE

Medido en Sitios Web, Periodo 2015

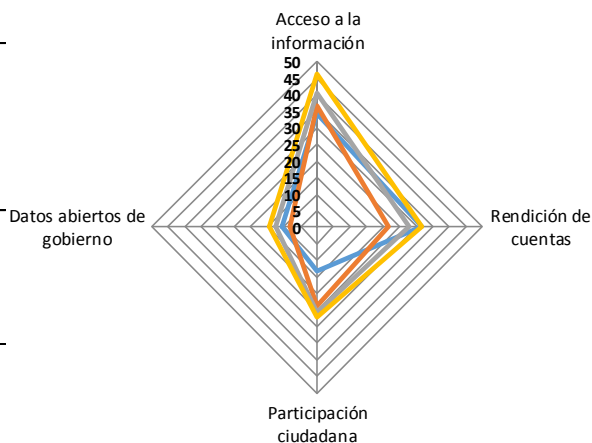
Municipalidad de Pérez Zeledón

Naturaleza Jurídica..... **Municipalidad**
 Presupuesto para 2015 (colones)..... **₡7.046.610.000,00**
 Participación en la Red de Transparencia..... **No**
 Sitio web evaluado..... **www.mpz.go.cr**
 Fecha de la evaluación..... 23 de septiembre de 2015

	ITSP	Acceso a la Información	Rendición de Cuentas	Participación Ciudadana	Datos Abiertos de Gobierno
Promedio Nacional.....	32,24	★ 46,02	★ 31,45	★ 26,99	★ 14,27
Promedio Red de Transparencia.....	28,93	★ 40,69	★ 28,04	★ 25,48	★ 12,28
Promedio Naturaleza Jurídica.....	24,64	★ 36,50	★ 21,51	★ 23,70	★ 7,92
Institución.....	24,62	★ 34,06	★ 31,86	★ 13,21	★ 10,45

Acceso a la información	34,06
Información institucional	23,78
Información del personal institucional	32,13
Procesos de contratación	29,95
Servicios y procesos institucionales	45,70
Herramientas y condiciones	40,76
Rendición de cuentas	31,86
Finanzas públicas	22,53
Planes y cumplimiento	34,88
Informes institucionales y de personal	0,00
Toma de decisiones	81,57
Participación ciudadana	13,21
Invitación a la participación	17,84
Mecanismos de participación	28,20
Calidad de los mecanismos de participación	0,00
Datos abiertos de gobierno	10,45
Presupuesto público	30,24
Ejecución del presupuesto	0,00
Contratación administrativa	0,00
Estadísticas o registros del sector	0,00

— Municipalidad de Pérez Zeledón — Promedio Naturaleza Jurídica
 — Promedio Red de Transparencia — ITSP Promedio Nacional



ÍNDICE DE TRANSPARENCIA DEL SECTOR PÚBLICO COSTARRICENSE

Medido en Sitios Web, Periodo 2015

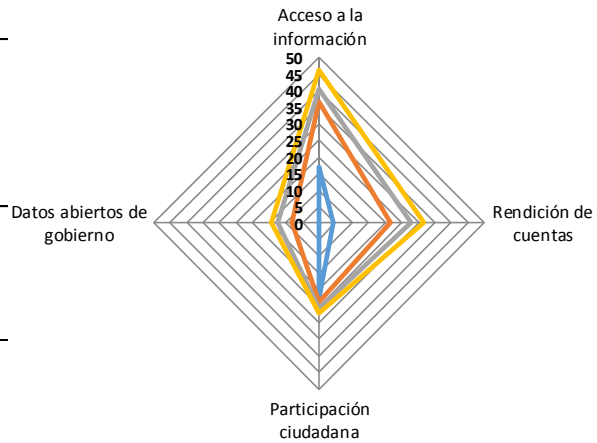
Municipalidad de Pococí

Naturaleza Jurídica..... **Municipalidad**
 Presupuesto para 2015 (colones)..... **₡7.312.998.794,49**
 Participación en la Red de Transparencia..... **No**
 Sitio web evaluado..... **www.munipococi.go.cr**
 Fecha de la evaluación..... 23 de septiembre de 2015

	ITSP	Acceso a la Información	Rendición de Cuentas	Participación Ciudadana	Datos Abiertos de Gobierno
Promedio Nacional.....	32,24	★ 46,02	★ 31,45	★ 26,99	★ 14,27
Promedio Red de Transparencia.....	28,93	★ 40,69	★ 28,04	★ 25,48	★ 12,28
Promedio Naturaleza Jurídica.....	24,64	★ 36,50	★ 21,51	★ 23,70	★ 7,92
Institución.....	12,19	★ 16,77	★ 4,31	★ 22,87	★ 0,00

Acceso a la información	16,77
Información institucional	9,95
Información del personal institucional	24,45
Procesos de contratación	0,00
Servicios y procesos institucionales	45,19
Herramientas y condiciones	0,00
Rendición de cuentas	4,31
Finanzas públicas	0,00
Planes y cumplimiento	9,12
Informes institucionales y de personal	0,00
Toma de decisiones	10,72
Participación ciudadana	22,87
Invitación a la participación	0,00
Mecanismos de participación	59,08
Calidad de los mecanismos de participación	0,00
Datos abiertos de gobierno	0,00
Presupuesto público	0,00
Ejecución del presupuesto	0,00
Contratación administrativa	0,00
Estadísticas o registros del sector	0,00

— Municipalidad de Pococí — Promedio Naturaleza Jurídica
 — Promedio Red de Transparencia — ITSP Promedio Nacional



ÍNDICE DE TRANSPARENCIA DEL SECTOR PÚBLICO COSTARRICENSE

Medido en Sitios Web, Periodo 2015

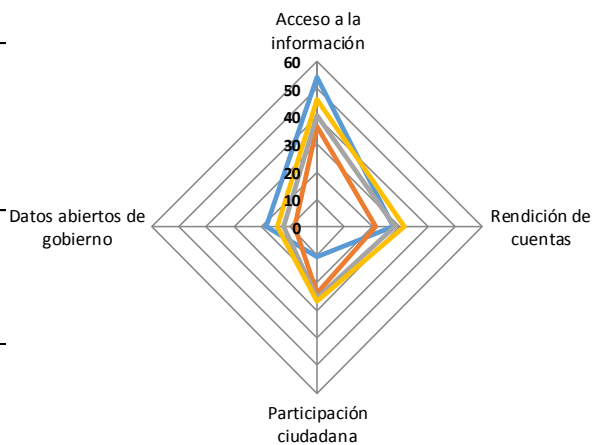
Municipalidad de Puntarenas

Naturaleza Jurídica..... **Municipalidad**
 Presupuesto para 2015 (colones)..... **₡10.783.851.829,94**
 Participación en la Red de Transparencia..... **No**
 Sitio web evaluado..... **www.puntarenas.go.cr**
 Fecha de la evaluación..... 24 de septiembre de 2015

	ITSP	Acceso a la Información	Rendición de Cuentas	Participación Ciudadana	Datos Abiertos de Gobierno
Promedio Nacional.....	32,24	★ 46,02	★ 31,45	★ 26,99	★ 14,27
Promedio Red de Transparencia.....	28,93	★ 40,69	★ 28,04	★ 25,48	★ 12,28
Promedio Naturaleza Jurídica.....	24,64	★ 36,50	★ 21,51	★ 23,70	★ 7,92
Institución.....	30,16	★ 54,35	★ 27,35	★ 10,92	★ 18,47

Acceso a la información	54,35
Información institucional	44,27
Información del personal institucional	40,97
Procesos de contratación	59,31
Servicios y procesos institucionales	66,62
Herramientas y condiciones	51,08
Rendición de cuentas	27,35
Finanzas públicas	10,85
Planes y cumplimiento	74,63
Informes institucionales y de personal	0,00
Toma de decisiones	10,72
Participación ciudadana	10,92
Invitación a la participación	0,00
Mecanismos de participación	28,20
Calidad de los mecanismos de participación	0,00
Datos abiertos de gobierno	18,47
Presupuesto público	0,00
Ejecución del presupuesto	15,12
Contratación administrativa	38,88
Estadísticas o registros del sector	0,00

— Municipalidad de Puntarenas — Promedio Naturaleza Jurídica
 — Promedio Red de Transparencia — ITSP Promedio Nacional



ÍNDICE DE TRANSPARENCIA DEL SECTOR PÚBLICO COSTARRICENSE

Medido en Sitios Web, Periodo 2015

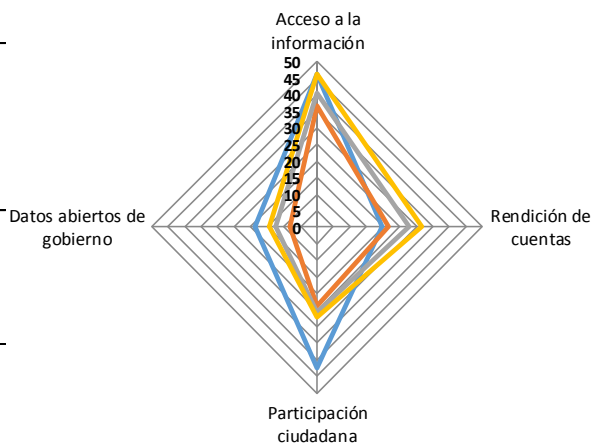
Municipalidad de San Carlos

Naturaleza Jurídica..... **Municipalidad**
 Presupuesto para 2015 (colones)..... **₡12.070.000.000,00**
 Participación en la Red de Transparencia..... **No**
 Sitio web evaluado..... **www.munisc.go.cr**
 Fecha de la evaluación..... 23 de septiembre de 2015

	ITSP	Acceso a la Información	Rendición de Cuentas	Participación Ciudadana	Datos Abiertos de Gobierno
Promedio Nacional.....	32,24	★ 46,02	★ 31,45	★ 26,99	★ 14,27
Promedio Red de Transparencia.....	28,93	★ 40,69	★ 28,04	★ 25,48	★ 12,28
Promedio Naturaleza Jurídica.....	24,64	★ 36,50	★ 21,51	★ 23,70	★ 7,92
Institución.....	33,47	★ 46,33	★ 19,53	★ 42,45	★ 18,92

Acceso a la información	46,33
Información institucional	78,46
Información del personal institucional	37,93
Procesos de contratación	23,88
Servicios y procesos institucionales	45,19
Herramientas y condiciones	41,58
Rendición de cuentas	19,53
Finanzas públicas	16,48
Planes y cumplimiento	9,12
Informes institucionales y de personal	0,00
Toma de decisiones	65,49
Participación ciudadana	42,45
Invitación a la participación	0,00
Mecanismos de participación	59,08
Calidad de los mecanismos de participación	40,40
Datos abiertos de gobierno	18,92
Presupuesto público	15,12
Ejecución del presupuesto	15,12
Contratación administrativa	38,88
Estadísticas o registros del sector	0,00

— Municipalidad de San Carlos — Promedio Naturaleza Jurídica
 — Promedio Red de Transparencia — ITSP Promedio Nacional



ÍNDICE DE TRANSPARENCIA DEL SECTOR PÚBLICO COSTARRICENSE

Medido en Sitios Web, Periodo 2015

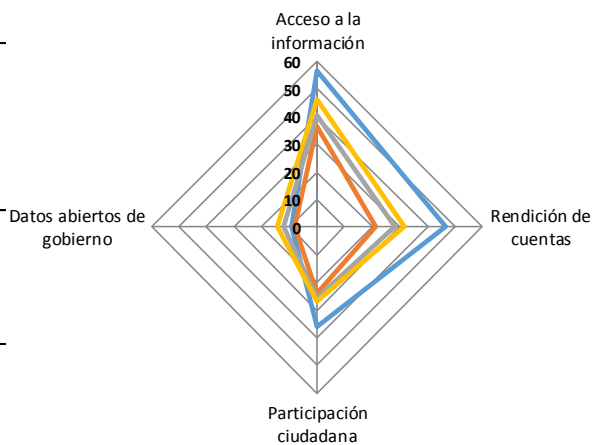
Municipalidad de San José

Naturaleza Jurídica..... **Municipalidad**
 Presupuesto para 2015 (colones)..... **₡54.524.387.747,03**
 Participación en la Red de Transparencia..... **Sí**
 Sitio web evaluado..... **www.msj.go.cr**
 Fecha de la evaluación..... 24 de septiembre de 2015

	ITSP	Acceso a la Información	Rendición de Cuentas	Participación Ciudadana	Datos Abiertos de Gobierno
Promedio Nacional.....	32,24	★ 46,02	★ 31,45	★ 26,99	★ 14,27
Promedio Red de Transparencia.....	28,93	★ 40,69	★ 28,04	★ 25,48	★ 12,28
Promedio Naturaleza Jurídica.....	24,64	★ 36,50	★ 21,51	★ 23,70	★ 7,92
Institución.....	41,38	★ 56,50	★ 46,78	★ 35,76	★ 9,20

Acceso a la información	56,50
Información institucional	76,99
Información del personal institucional	35,15
Procesos de contratación	0,00
Servicios y procesos institucionales	100,00
Herramientas y condiciones	67,40
Rendición de cuentas	46,78
Finanzas públicas	33,59
Planes y cumplimiento	71,72
Informes institucionales y de personal	0,00
Toma de decisiones	81,57
Participación ciudadana	35,76
Invitación a la participación	66,59
Mecanismos de participación	70,30
Calidad de los mecanismos de participación	0,00
Datos abiertos de gobierno	9,20
Presupuesto público	0,00
Ejecución del presupuesto	15,12
Contratación administrativa	0,00
Estadísticas o registros del sector	0,00

— Municipalidad de San José — Promedio Naturaleza Jurídica
 — Promedio Red de Transparencia — ITSP Promedio Nacional



ÍNDICE DE TRANSPARENCIA DEL SECTOR PÚBLICO COSTARRICENSE

Medido en Sitios Web, Periodo 2015

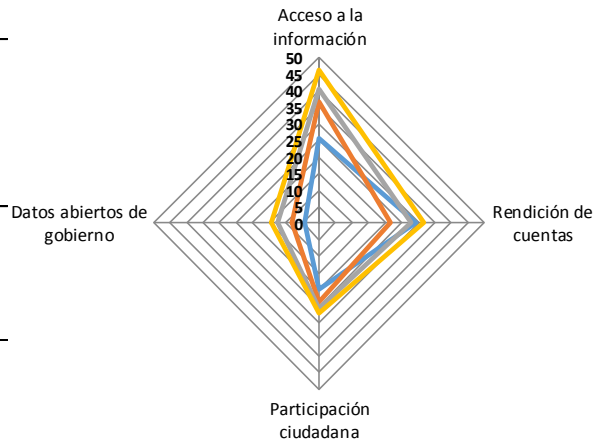
Municipalidad de San Rafael

Naturaleza Jurídica..... **Municipalidad**
 Presupuesto para 2015 (colones)..... **¢2.734.800.118,00**
 Participación en la Red de Transparencia..... **No**
 Sitio web evaluado..... **www.munisrh.go.cr**
 Fecha de la evaluación..... 23 de septiembre de 2015

	ITSP	Acceso a la Información	Rendición de Cuentas	Participación Ciudadana	Datos Abiertos de Gobierno
Promedio Nacional.....	32,24	★ 46,02	★ 31,45	★ 26,99	★ 14,27
Promedio Red de Transparencia.....	28,93	★ 40,69	★ 28,04	★ 25,48	★ 12,28
Promedio Naturaleza Jurídica.....	24,64	★ 36,50	★ 21,51	★ 23,70	★ 7,92
Institución.....	21,94	★ 25,40	★ 29,06	★ 19,91	★ 4,35

Acceso a la información	25,40
Información institucional	42,18
Información del personal institucional	17,54
Procesos de contratación	26,79
Servicios y procesos institucionales	20,92
Herramientas y condiciones	6,35
Rendición de cuentas	29,06
Finanzas públicas	0,00
Planes y cumplimiento	56,37
Informes institucionales y de personal	0,00
Toma de decisiones	81,57
Participación ciudadana	19,91
Invitación a la participación	0,00
Mecanismos de participación	51,42
Calidad de los mecanismos de participación	0,00
Datos abiertos de gobierno	4,35
Presupuesto público	0,00
Ejecución del presupuesto	0,00
Contratación administrativa	0,00
Estadísticas o registros del sector	0,00

— Municipalidad de San Rafael — Promedio Naturaleza Jurídica
 — Promedio Red de Transparencia — ITSP Promedio Nacional



ÍNDICE DE TRANSPARENCIA DEL SECTOR PÚBLICO COSTARRICENSE

Medido en Sitios Web, Periodo 2015

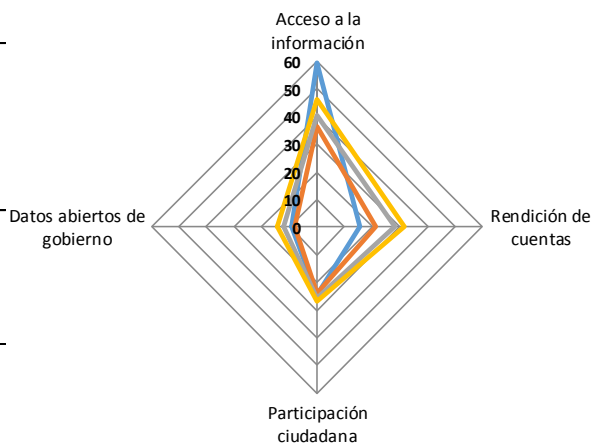
Municipalidad de San Ramón

Naturaleza Jurídica..... **Municipalidad**
 Presupuesto para 2015 (colones)..... **¢4.129.808.317,18**
 Participación en la Red de Transparencia..... **No**
 Sitio web evaluado..... **www.sanramon.go.cr**
 Fecha de la evaluación..... 24 de septiembre de 2015

	ITSP	Acceso a la Información	Rendición de Cuentas	Participación Ciudadana	Datos Abiertos de Gobierno
Promedio Nacional.....	32,24	★ 46,02	★ 31,45	★ 26,99	★ 14,27
Promedio Red de Transparencia.....	28,93	★ 40,69	★ 28,04	★ 25,48	★ 12,28
Promedio Naturaleza Jurídica.....	24,64	★ 36,50	★ 21,51	★ 23,70	★ 7,92
Institución.....	30,39	★ 59,43	★ 15,55	★ 24,62	★ 9,27

Acceso a la información	
Información institucional	30,51
Información del personal institucional	22,94
Procesos de contratación	85,41
Servicios y procesos institucionales	80,57
Herramientas y condiciones	52,24
Rendición de cuentas	
Finanzas públicas	0,00
Planes y cumplimiento	9,12
Informes institucionales y de personal	0,00
Toma de decisiones	81,57
Participación ciudadana	
Invitación a la participación	36,73
Mecanismos de participación	51,42
Calidad de los mecanismos de participación	0,00
Datos abiertos de gobierno	
Presupuesto público	0,00
Ejecución del presupuesto	0,00
Contratación administrativa	38,88
Estadísticas o registros del sector	0,00

— Municipalidad de San Ramón — Promedio Naturaleza Jurídica
 — Promedio Red de Transparencia — ITSP Promedio Nacional



ÍNDICE DE TRANSPARENCIA DEL SECTOR PÚBLICO COSTARRICENSE

Medido en Sitios Web, Periodo 2015

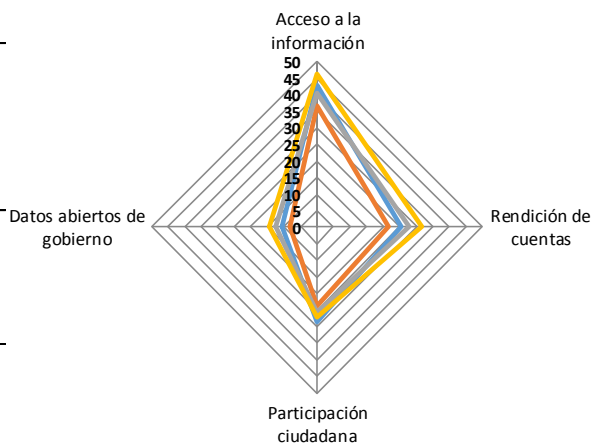
Municipalidad de Santa Ana

Naturaleza Jurídica..... **Municipalidad**
 Presupuesto para 2015 (colones)..... **₡8.217.947.715,42**
 Participación en la Red de Transparencia..... **Sí**
 Sitio web evaluado..... **www.santaana.go.cr**
 Fecha de la evaluación..... 24 de septiembre de 2015

	ITSP	Acceso a la Información	Rendición de Cuentas	Participación Ciudadana	Datos Abiertos de Gobierno
Promedio Nacional.....	32,24	★ 46,02	★ 31,45	★ 26,99	★ 14,27
Promedio Red de Transparencia.....	28,93	★ 40,69	★ 28,04	★ 25,48	★ 12,28
Promedio Naturaleza Jurídica.....	24,64	★ 36,50	★ 21,51	★ 23,70	★ 7,92
Institución.....	29,42	★ 43,06	★ 25,44	★ 28,60	★ 10,50

Acceso a la información	43,06
Información institucional	47,24
Información del personal institucional	14,03
Procesos de contratación	6,92
Servicios y procesos institucionales	80,57
Herramientas y condiciones	62,25
Rendición de cuentas	25,44
Finanzas públicas	2,84
Planes y cumplimiento	39,75
Informes institucionales y de personal	0,00
Toma de decisiones	81,57
Participación ciudadana	28,60
Invitación a la participación	44,60
Mecanismos de participación	59,08
Calidad de los mecanismos de participación	0,00
Datos abiertos de gobierno	10,50
Presupuesto público	15,12
Ejecución del presupuesto	15,12
Contratación administrativa	0,00
Estadísticas o registros del sector	0,00

— Municipalidad de Santa Ana — Promedio Naturaleza Jurídica
 — Promedio Red de Transparencia — ITSP Promedio Nacional



ÍNDICE DE TRANSPARENCIA DEL SECTOR PÚBLICO COSTARRICENSE

Medido en Sitios Web, Periodo 2015

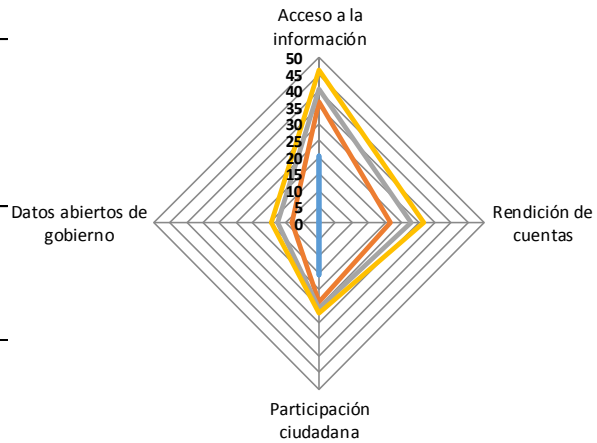
Municipalidad de Santa Cruz

Naturaleza Jurídica..... **Municipalidad**
 Presupuesto para 2015 (colones)..... **₡5.983.150.096,83**
 Participación en la Red de Transparencia..... **No**
 Sitio web evaluado..... **www.santacruz.go.cr**
 Fecha de la evaluación..... 24 de septiembre de 2015

	ITSP	Acceso a la Información	Rendición de Cuentas	Participación Ciudadana	Datos Abiertos de Gobierno
Promedio Nacional.....	32,24	★ 46,02	★ 31,45	★ 26,99	★ 14,27
Promedio Red de Transparencia.....	28,93	★ 40,69	★ 28,04	★ 25,48	★ 12,28
Promedio Naturaleza Jurídica.....	24,64	★ 36,50	★ 21,51	★ 23,70	★ 7,92
Institución.....	10,10	★ 20,15	★ 0,00	★ 15,45	★ 0,00

Acceso a la información	20,15
Información institucional	45,58
Información del personal institucional	14,03
Procesos de contratación	21,54
Servicios y procesos institucionales	0,00
Herramientas y condiciones	14,80
Rendición de cuentas	0,00
Finanzas públicas	0,00
Planes y cumplimiento	0,00
Informes institucionales y de personal	0,00
Toma de decisiones	0,00
Participación ciudadana	15,45
Invitación a la participación	0,00
Mecanismos de participación	39,92
Calidad de los mecanismos de participación	0,00
Datos abiertos de gobierno	0,00
Presupuesto público	0,00
Ejecución del presupuesto	0,00
Contratación administrativa	0,00
Estadísticas o registros del sector	0,00

— Municipalidad de Santa Cruz — Promedio Naturaleza Jurídica
 — Promedio Red de Transparencia — ITSP Promedio Nacional



ÍNDICE DE TRANSPARENCIA DEL SECTOR PÚBLICO COSTARRICENSE

Medido en Sitios Web, Periodo 2015

Municipalidad de Sarapiquí

Naturaleza Jurídica..... **Municipalidad**
 Presupuesto para 2015 (colones)..... **₡2.871.230.164,45**
 Participación en la Red de Transparencia..... **No**
 Sitio web evaluado..... **www.sarapiqui.go.cr**
 Fecha de la evaluación..... 24 de septiembre de 2015

	ITSP	Acceso a la Información	Rendición de Cuentas	Participación Ciudadana	Datos Abiertos de Gobierno
Promedio Nacional.....	32,24	★ 46,02	★ 31,45	★ 26,99	★ 14,27
Promedio Red de Transparencia.....	28,93	★ 40,69	★ 28,04	★ 25,48	★ 12,28
Promedio Naturaleza Jurídica.....	24,64	★ 36,50	★ 21,51	★ 23,70	★ 7,92
Institución.....	39,58	★ 52,27	★ 42,75	★ 34,49	★ 15,87

Acceso a la información **52,27**

Información institucional	36,05
Información del personal institucional	29,46
Procesos de contratación	97,65
Servicios y procesos institucionales	34,87
Herramientas y condiciones	45,14

Rendición de cuentas **42,75**

Finanzas públicas	49,07
Planes y cumplimiento	75,47
Informes institucionales y de personal	0,00
Toma de decisiones	10,72

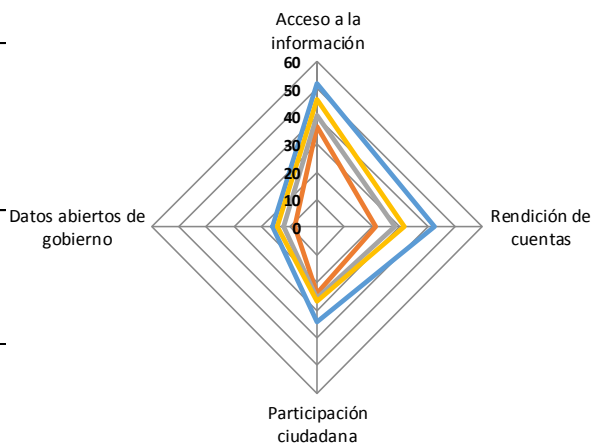
Participación ciudadana **34,49**

Invitación a la participación	24,09
Mecanismos de participación	81,11
Calidad de los mecanismos de participación	0,00

Datos abiertos de gobierno **15,87**

Presupuesto público	0,00
Ejecución del presupuesto	15,12
Contratación administrativa	38,88
Estadísticas o registros del sector	0,00

— Municipalidad de Sarapiquí — Promedio Naturaleza Jurídica
 — Promedio Red de Transparencia — ITSP Promedio Nacional



ÍNDICE DE TRANSPARENCIA DEL SECTOR PÚBLICO COSTARRICENSE

Medido en Sitios Web, Periodo 2015

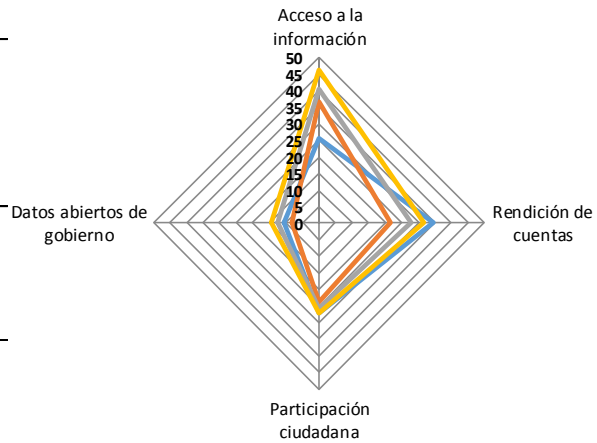
Municipalidad de Siquirres

Naturaleza Jurídica..... **Municipalidad**
 Presupuesto para 2015 (colones)..... **¢2.147.964.543,93**
 Participación en la Red de Transparencia..... **No**
 Sitio web evaluado..... **www.siquirres.go.cr**
 Fecha de la evaluación..... 24 de septiembre de 2015

	ITSP	Acceso a la Información	Rendición de Cuentas	Participación Ciudadana	Datos Abiertos de Gobierno
Promedio Nacional.....	32,24	★ 46,02	★ 31,45	★ 26,99	★ 14,27
Promedio Red de Transparencia.....	28,93	★ 40,69	★ 28,04	★ 25,48	★ 12,28
Promedio Naturaleza Jurídica.....	24,64	★ 36,50	★ 21,51	★ 23,70	★ 7,92
Institución.....	26,36	★ 25,54	★ 34,65	★ 27,22	★ 10,45

Acceso a la información	25,54
Información institucional	8,25
Información del personal institucional	0,00
Procesos de contratación	0,00
Servicios y procesos institucionales	86,05
Herramientas y condiciones	13,59
Rendición de cuentas	34,65
Finanzas públicas	22,53
Planes y cumplimiento	44,64
Informes institucionales y de personal	0,00
Toma de decisiones	81,57
Participación ciudadana	27,22
Invitación a la participación	0,00
Mecanismos de participación	70,30
Calidad de los mecanismos de participación	0,00
Datos abiertos de gobierno	10,45
Presupuesto público	30,24
Ejecución del presupuesto	0,00
Contratación administrativa	0,00
Estadísticas o registros del sector	0,00

— Municipalidad de Siquirres — Promedio Naturaleza Jurídica
 — Promedio Red de Transparencia — ITSP Promedio Nacional



ÍNDICE DE TRANSPARENCIA DEL SECTOR PÚBLICO COSTARRICENSE

Medido en Sitios Web, Periodo 2015

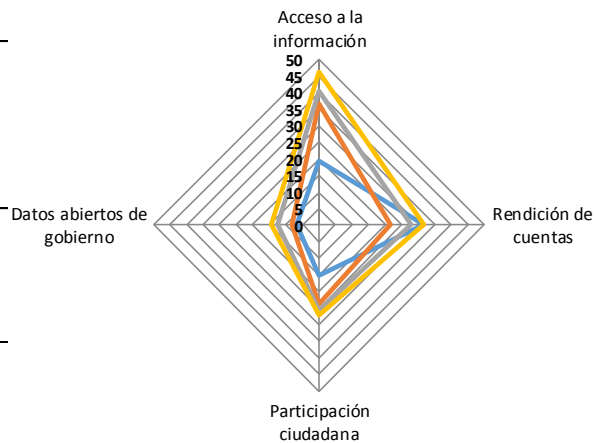
Municipalidad de Tibás

Naturaleza Jurídica..... **Municipalidad**
 Presupuesto para 2015 (colones)..... **₡5.865.938.574,03**
 Participación en la Red de Transparencia..... **Sí**
 Sitio web evaluado..... **www.tibas.go.cr**
 Fecha de la evaluación..... 24 de septiembre de 2015

	ITSP	Acceso a la Información	Rendición de Cuentas	Participación Ciudadana	Datos Abiertos de Gobierno
Promedio Nacional.....	32,24	★ 46,02	★ 31,45	★ 26,99	★ 14,27
Promedio Red de Transparencia.....	28,93	★ 40,69	★ 28,04	★ 25,48	★ 12,28
Promedio Naturaleza Jurídica.....	24,64	★ 36,50	★ 21,51	★ 23,70	★ 7,92
Institución.....	19,88	★ 19,30	★ 31,49	★ 15,05	★ 6,60

Acceso a la información	19,30
Información institucional	19,48
Información del personal institucional	14,03
Procesos de contratación	4,53
Servicios y procesos institucionales	20,92
Herramientas y condiciones	51,93
Rendición de cuentas	31,49
Finanzas públicas	27,71
Planes y cumplimiento	35,36
Informes institucionales y de personal	0,00
Toma de decisiones	65,49
Participación ciudadana	15,05
Invitación a la participación	24,09
Mecanismos de participación	30,88
Calidad de los mecanismos de participación	0,00
Datos abiertos de gobierno	6,60
Presupuesto público	0,00
Ejecución del presupuesto	15,12
Contratación administrativa	0,00
Estadísticas o registros del sector	0,00

— Municipalidad de Tibás — Promedio Naturaleza Jurídica
 — Promedio Red de Transparencia — ITSP Promedio Nacional



ÍNDICE DE TRANSPARENCIA DEL SECTOR PÚBLICO COSTARRICENSE

Medido en Sitios Web, Periodo 2015

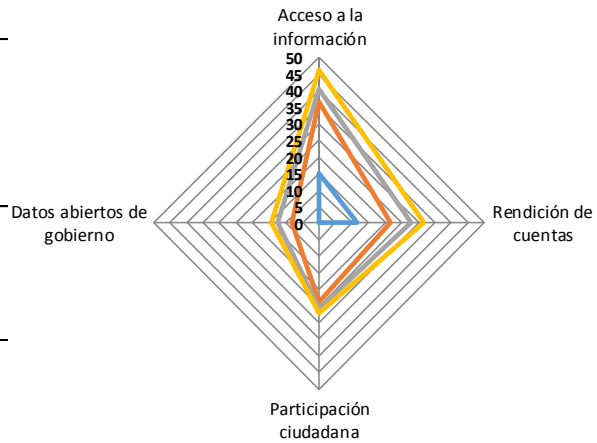
Municipalidad de Turrialba

Naturaleza Jurídica..... **Municipalidad**
 Presupuesto para 2015 (colones)..... **₡2.991.197.861,74**
 Participación en la Red de Transparencia..... **No**
 Sitio web evaluado..... **www.muniturrialba.go.cr**
 Fecha de la evaluación..... 24 de septiembre de 2015

	ITSP	Acceso a la Información	Rendición de Cuentas	Participación Ciudadana	Datos Abiertos de Gobierno
Promedio Nacional.....	32,24	★ 46,02	★ 31,45	★ 26,99	★ 14,27
Promedio Red de Transparencia.....	28,93	★ 40,69	★ 28,04	★ 25,48	★ 12,28
Promedio Naturaleza Jurídica.....	24,64	★ 36,50	★ 21,51	★ 23,70	★ 7,92
Institución.....	7,90	★ 15,04	★ 11,30	★ 0,00	★ 0,00

Acceso a la información	15,04
Información institucional	0,00
Información del personal institucional	0,00
Procesos de contratación	0,00
Servicios y procesos institucionales	56,30
Herramientas y condiciones	5,94
Rendición de cuentas	11,30
Finanzas públicas	0,00
Planes y cumplimiento	9,12
Informes institucionales y de personal	0,00
Toma de decisiones	54,77
Participación ciudadana	0,00
Invitación a la participación	0,00
Mecanismos de participación	0,00
Calidad de los mecanismos de participación	0,00
Datos abiertos de gobierno	0,00
Presupuesto público	0,00
Ejecución del presupuesto	0,00
Contratación administrativa	0,00
Estadísticas o registros del sector	0,00

— Municipalidad de Turrialba — Promedio Naturaleza Jurídica
 — Promedio Red de Transparencia — ITSP Promedio Nacional



ÍNDICE DE TRANSPARENCIA DEL SECTOR PÚBLICO COSTARRICENSE

Medido en Sitios Web, Periodo 2015

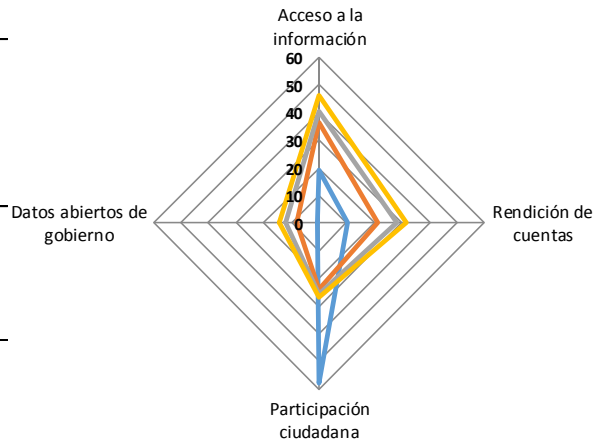
Municipalidad de Upala

Naturaleza Jurídica..... **Municipalidad**
 Presupuesto para 2015 (colones)..... **₡1.798.000.000,00**
 Participación en la Red de Transparencia..... **No**
 Sitio web evaluado..... **www.muniupala.go.cr**
 Fecha de la evaluación..... 25 de septiembre de 2015

	ITSP	Acceso a la Información	Rendición de Cuentas	Participación Ciudadana	Datos Abiertos de Gobierno
Promedio Nacional.....	32,24	★ 46,02	★ 31,45	★ 26,99	★ 14,27
Promedio Red de Transparencia.....	28,93	★ 40,69	★ 28,04	★ 25,48	★ 12,28
Promedio Naturaleza Jurídica.....	24,64	★ 36,50	★ 21,51	★ 23,70	★ 7,92
Institución.....	23,61	★ 19,32	★ 10,08	★ 57,76	★ 0,84

Acceso a la información	19,32
Información institucional	16,70
Información del personal institucional	17,54
Procesos de contratación	0,00
Servicios y procesos institucionales	45,19
Herramientas y condiciones	14,01
Rendición de cuentas	10,08
Finanzas públicas	0,00
Planes y cumplimiento	29,28
Informes institucionales y de personal	0,00
Toma de decisiones	10,72
Participación ciudadana	57,76
Invitación a la participación	0,00
Mecanismos de participación	60,58
Calidad de los mecanismos de participación	70,81
Datos abiertos de gobierno	0,84
Presupuesto público	0,00
Ejecución del presupuesto	0,00
Contratación administrativa	0,00
Estadísticas o registros del sector	0,00

— Municipalidad de Upala — Promedio Naturaleza Jurídica
 — Promedio Red de Transparencia — ITSP Promedio Nacional



ÍNDICE DE TRANSPARENCIA DEL SECTOR PÚBLICO COSTARRICENSE

Medido en Sitios Web, Periodo 2015

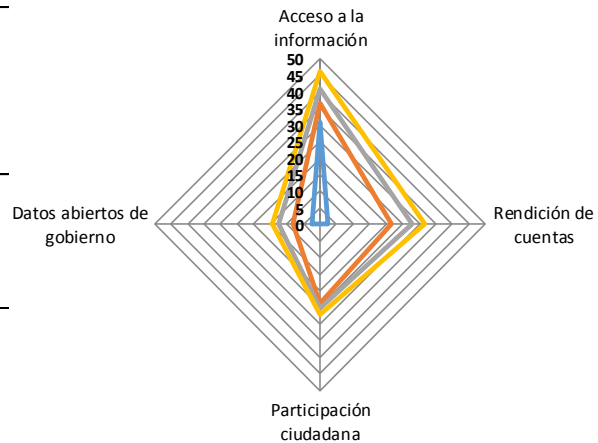
Municipalidad de Vázquez de Coronado

Naturaleza Jurídica..... **Municipalidad**
 Presupuesto para 2015 (colones)..... **₡2.726.673.790,00**
 Participación en la Red de Transparencia..... **Sí**
 Sitio web evaluado..... **www.coromuni.go.cr**
 Fecha de la evaluación..... 24 de septiembre de 2015

	ITSP	Acceso a la Información	Rendición de Cuentas	Participación Ciudadana	Datos Abiertos de Gobierno
Promedio Nacional.....	32,24	★ 46,02	★ 31,45	★ 26,99	★ 14,27
Promedio Red de Transparencia.....	28,93	★ 40,69	★ 28,04	★ 25,48	★ 12,28
Promedio Naturaleza Jurídica.....	24,64	★ 36,50	★ 21,51	★ 23,70	★ 7,92
Institución.....	10,59	★ 30,73	★ 2,61	★ 0,00	★ 2,60

Acceso a la información	
Información institucional	29,39
Información del personal institucional	14,03
Procesos de contratación	0,00
Servicios y procesos institucionales	66,62
Herramientas y condiciones	40,76
Rendición de cuentas	
Finanzas públicas	0,00
Planes y cumplimiento	9,12
Informes institucionales y de personal	0,00
Toma de decisiones	0,00
Participación ciudadana	
Invitación a la participación	0,00
Mecanismos de participación	0,00
Calidad de los mecanismos de participación	0,00
Datos abiertos de gobierno	
Presupuesto público	0,00
Ejecución del presupuesto	0,00
Contratación administrativa	0,00
Estadísticas o registros del sector	0,00

- Municipalidad de Vázquez de Coronado
- Promedio Naturaleza Jurídica
- Promedio Red de Transparencia
- ITSP Promedio Nacional



ÍNDICE DE TRANSPARENCIA DEL SECTOR PÚBLICO COSTARRICENSE

Medido en Sitios Web, Periodo 2015

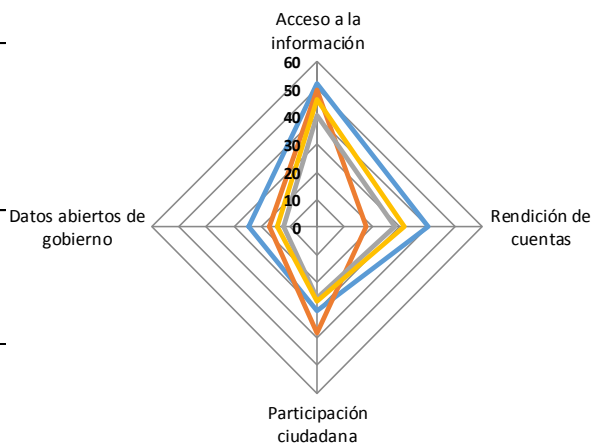
Patronato Nacional de Infancia

Naturaleza Jurídica..... **Institución Autónoma**
 Presupuesto para 2015 (colones)..... **¢40.780.435.140,00**
 Participación en la Red de Transparencia..... **Sí**
 Sitio web evaluado..... **www.pani.go.cr**
 Fecha de la evaluación..... 25 de septiembre de 2015

	ITSP	Acceso a la Información	Rendición de Cuentas	Participación Ciudadana	Datos Abiertos de Gobierno
Promedio Nacional.....	32,24	★ 46,02	★ 31,45	★ 26,99	★ 14,27
Promedio Red de Transparencia.....	28,93	★ 40,69	★ 28,04	★ 25,48	★ 12,28
Promedio Naturaleza Jurídica.....	32,71	★ 49,93	★ 17,77	★ 38,04	★ 17,33
Institución.....	39,02	★ 51,76	★ 40,56	★ 30,31	★ 24,57

Acceso a la información	51,76
Información institucional	64,16
Información del personal institucional	16,68
Procesos de contratación	45,26
Servicios y procesos institucionales	66,62
Herramientas y condiciones	44,28
Rendición de cuentas	40,56
Finanzas públicas	55,42
Planes y cumplimiento	46,93
Informes institucionales y de personal	32,49
Toma de decisiones	0,00
Participación ciudadana	30,31
Invitación a la participación	24,09
Mecanismos de participación	70,30
Calidad de los mecanismos de participación	0,00
Datos abiertos de gobierno	24,57
Presupuesto público	30,24
Ejecución del presupuesto	30,24
Contratación administrativa	0,00
Estadísticas o registros del sector	0,00

— Patronato Nacional de Infancia — Promedio Naturaleza Jurídica
 — Promedio Red de Transparencia — ITSP Promedio Nacional



ÍNDICE DE TRANSPARENCIA DEL SECTOR PÚBLICO COSTARRICENSE

Medido en Sitios Web, Periodo 2015

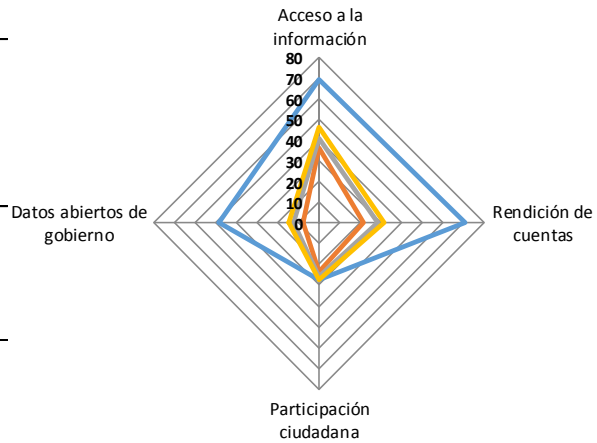
Poder Judicial

Naturaleza Jurídica..... **Poder de la República**
 Presupuesto para 2015 (colones)..... **¢403.464.000.000,00**
 Participación en la Red de Transparencia..... **Sí**
 Sitio web evaluado..... **www.poder-judicial.go.cr**
 Fecha de la evaluación..... 25 de septiembre de 2015

	ITSP	Acceso a la Información	Rendición de Cuentas	Participación Ciudadana	Datos Abiertos de Gobierno
Promedio Nacional.....	32,24	★ 46,02	★ 31,45	★ 26,99	★ 14,27
Promedio Red de Transparencia.....	28,93	★ 40,69	★ 28,04	★ 25,48	★ 12,28
Promedio Naturaleza Jurídica.....	24,64	★ 36,50	★ 21,51	★ 23,70	★ 7,92
Institución.....	55,89	★ 69,01	★ 70,72	★ 27,15	★ 48,71

Acceso a la información	69,01
Información institucional	85,61
Información del personal institucional	33,85
Procesos de contratación	42,47
Servicios y procesos institucionales	86,05
Herramientas y condiciones	91,45
Rendición de cuentas	70,72
Finanzas públicas	64,51
Planes y cumplimiento	97,08
Informes institucionales y de personal	27,87
Toma de decisiones	81,57
Participación ciudadana	27,15
Invitación a la participación	22,64
Mecanismos de participación	62,64
Calidad de los mecanismos de participación	0,00
Datos abiertos de gobierno	48,71
Presupuesto público	54,00
Ejecución del presupuesto	54,00
Contratación administrativa	30,24
Estadísticas o registros del sector	0,00

— Poder Judicial — Promedio Naturaleza Jurídica
 — Promedio Red de Transparencia — ITSP Promedio Nacional



ÍNDICE DE TRANSPARENCIA DEL SECTOR PÚBLICO COSTARRICENSE

Medido en Sitios Web, Periodo 2015

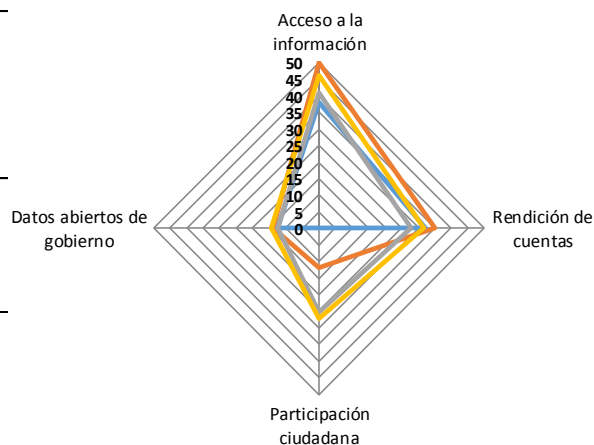
Procuraduría General de la República

Naturaleza Jurídica..... **Adscrito a Poder de la República**
 Presupuesto para 2015 (colones)..... **₡9.366.527.000,00**
 Participación en la Red de Transparencia..... **No**
 Sitio web evaluado..... **www.pgr.go.cr**
 Fecha de la evaluación..... 28 de septiembre de 2015

	ITSP	Acceso a la Información	Rendición de Cuentas	Participación Ciudadana	Datos Abiertos de Gobierno
Promedio Nacional.....	32,24	★ 46,02	★ 31,45	★ 26,99	★ 14,27
Promedio Red de Transparencia.....	28,93	★ 40,69	★ 28,04	★ 25,48	★ 12,28
Promedio Naturaleza Jurídica.....	30,61	★ 49,98	★ 34,96	★ 11,94	★ 13,91
Institución.....	22,82	★ 37,83	★ 32,01	★ 0,00	★ 12,70

Acceso a la información	
Información institucional	62,46
Información del personal institucional	14,03
Procesos de contratación	0,00
Servicios y procesos institucionales	61,78
Herramientas y condiciones	43,55
Rendición de cuentas	
Finanzas públicas	33,76
Planes y cumplimiento	28,77
Informes institucionales y de personal	0,00
Toma de decisiones	65,49
Participación ciudadana	
Invitación a la participación	0,00
Mecanismos de participación	0,00
Calidad de los mecanismos de participación	0,00
Datos abiertos de gobierno	
Presupuesto público	30,24
Ejecución del presupuesto	15,12
Contratación administrativa	0,00
Estadísticas o registros del sector	0,00

- Procuraduría General de la República
- Promedio Naturaleza Jurídica
- Promedio Red de Transparencia
- ITSP Promedio Nacional



ÍNDICE DE TRANSPARENCIA DEL SECTOR PÚBLICO COSTARRICENSE

Medido en Sitios Web, Periodo 2015

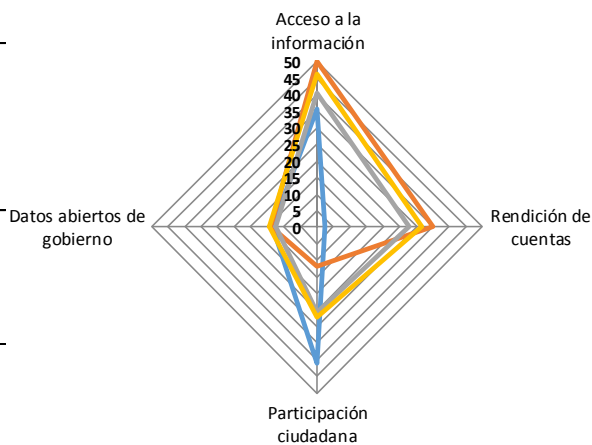
Radiográfica Costarricense S.A.

Naturaleza Jurídica..... **Empresa Pública Estatal**
 Presupuesto para 2015 (colones)..... **₡36.767.151.000,00**
 Participación en la Red de Transparencia..... **No**
 Sitio web evaluado..... **www.racsa.co.cr**
 Fecha de la evaluación..... 28 de septiembre de 2015

	ITSP	Acceso a la Información	Rendición de Cuentas	Participación Ciudadana	Datos Abiertos de Gobierno
Promedio Nacional.....	32,24	★ 46,02	★ 31,45	★ 26,99	★ 14,27
Promedio Red de Transparencia.....	28,93	★ 40,69	★ 28,04	★ 25,48	★ 12,28
Promedio Naturaleza Jurídica.....	30,61	★ 49,98	★ 34,96	★ 11,94	★ 13,91
Institución.....	24,16	★ 35,85	★ 2,61	★ 40,94	★ 13,62

Acceso a la información	
Información institucional	21,56
Información del personal institucional	24,90
Procesos de contratación	52,39
Servicios y procesos institucionales	40,86
Herramientas y condiciones	28,84
Rendición de cuentas	
Finanzas públicas	0,00
Planes y cumplimiento	9,12
Informes institucionales y de personal	0,00
Toma de decisiones	0,00
Participación ciudadana	
Invitación a la participación	46,08
Mecanismos de participación	39,92
Calidad de los mecanismos de participación	40,40
Datos abiertos de gobierno	
Presupuesto público	0,00
Ejecución del presupuesto	0,00
Contratación administrativa	38,88
Estadísticas o registros del sector	0,00

— Radiográfica Costarricense S.A. — Promedio Naturaleza Jurídica
 — Promedio Red de Transparencia — ITSP Promedio Nacional



ÍNDICE DE TRANSPARENCIA DEL SECTOR PÚBLICO COSTARRICENSE

Medido en Sitios Web, Periodo 2015

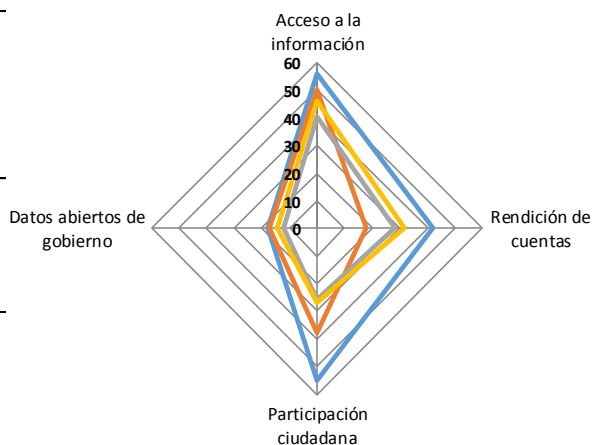
Refinadora Costarricense de Petróleo

Naturaleza Jurídica..... **Institución Autónoma**
 Presupuesto para 2015 (colones)..... **¢1.905.223.013.200,00**
 Participación en la Red de Transparencia..... **Sí**
 Sitio web evaluado..... **www.recope.go.cr**
 Fecha de la evaluación..... 28 de septiembre de 2015

	ITSP	Acceso a la Información	Rendición de Cuentas	Participación Ciudadana	Datos Abiertos de Gobierno
Promedio Nacional.....	32,24	★ 46,02	★ 31,45	★ 26,99	★ 14,27
Promedio Red de Transparencia.....	28,93	★ 40,69	★ 28,04	★ 25,48	★ 12,28
Promedio Naturaleza Jurídica.....	32,71	★ 49,93	★ 17,77	★ 38,04	★ 17,33
Institución.....	45,91	★ 55,79	★ 42,07	★ 55,02	★ 17,56

Acceso a la información	55,79
Información institucional	71,48
Información del personal institucional	46,35
Procesos de contratación	52,81
Servicios y procesos institucionales	45,19
Herramientas y condiciones	62,25
Rendición de cuentas	42,07
Finanzas públicas	57,76
Planes y cumplimiento	54,48
Informes institucionales y de personal	22,55
Toma de decisiones	0,00
Participación ciudadana	55,02
Invitación a la participación	46,08
Mecanismos de participación	88,78
Calidad de los mecanismos de participación	30,41
Datos abiertos de gobierno	17,56
Presupuesto público	0,00
Ejecución del presupuesto	30,24
Contratación administrativa	0,00
Estadísticas o registros del sector	0,00

- Refinadora Costarricense de Petróleo
- Promedio Naturaleza Jurídica
- Promedio Red de Transparencia
- ITSP Promedio Nacional



ÍNDICE DE TRANSPARENCIA DEL SECTOR PÚBLICO COSTARRICENSE

Medido en Sitios Web, Periodo 2015

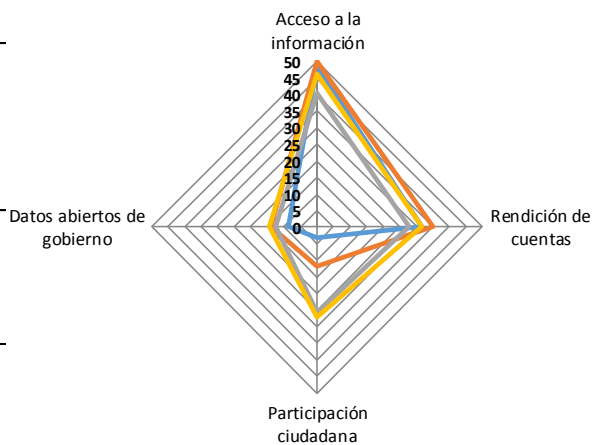
Registro Nacional

Naturaleza Jurídica..... **Adscrito a Ministerio**
 Presupuesto para 2015 (colones)..... **¢40.690.484.629,11**
 Participación en la Red de Transparencia..... **No**
 Sitio web evaluado..... **www.rnpdigital.com**
 Fecha de la evaluación..... 28 de septiembre de 2015

	ITSP	Acceso a la Información	Rendición de Cuentas	Participación Ciudadana	Datos Abiertos de Gobierno
Promedio Nacional.....	32,24	★ 46,02	★ 31,45	★ 26,99	★ 14,27
Promedio Red de Transparencia.....	28,93	★ 40,69	★ 28,04	★ 25,48	★ 12,28
Promedio Naturaleza Jurídica.....	30,61	★ 49,98	★ 34,96	★ 11,94	★ 13,91
Institución.....	26,15	★ 48,56	★ 31,50	★ 3,09	★ 8,70

Acceso a la información	48,56
Información institucional	63,58
Información del personal institucional	30,59
Procesos de contratación	22,26
Servicios y procesos institucionales	80,57
Herramientas y condiciones	26,44
Rendición de cuentas	31,50
Finanzas públicas	42,43
Planes y cumplimiento	45,35
Informes institucionales y de personal	0,00
Toma de decisiones	10,72
Participación ciudadana	3,09
Invitación a la participación	24,09
Mecanismos de participación	0,00
Calidad de los mecanismos de participación	0,00
Datos abiertos de gobierno	8,70
Presupuesto público	30,24
Ejecución del presupuesto	0,00
Contratación administrativa	0,00
Estadísticas o registros del sector	0,00

— Registro Nacional — Promedio Naturaleza Jurídica
 — Promedio Red de Transparencia — ITSP Promedio Nacional



ÍNDICE DE TRANSPARENCIA DEL SECTOR PÚBLICO COSTARRICENSE

Medido en Sitios Web, Periodo 2015

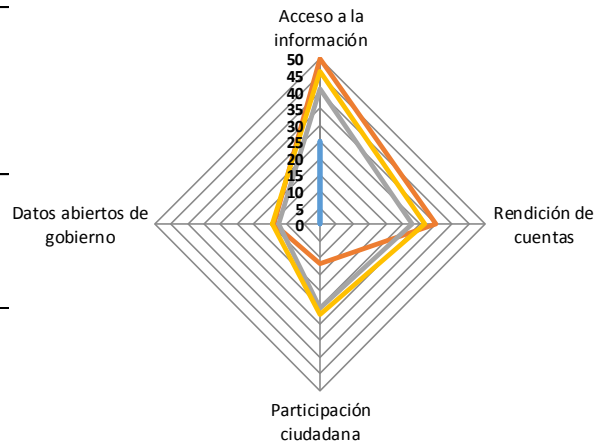
Secretaría Técnica Nacional Ambiental

Naturaleza Jurídica..... **Adscrito a Ministerio**
 Presupuesto para 2015 (colones)..... **₡1.794.006.350,00**
 Participación en la Red de Transparencia..... **No**
 Sitio web evaluado..... **www.setena.go.cr**
 Fecha de la evaluación..... 28 de septiembre de 2015

	ITSP	Acceso a la Información	Rendición de Cuentas	Participación Ciudadana	Datos Abiertos de Gobierno
Promedio Nacional.....	32,24	★ 46,02	★ 31,45	★ 26,99	★ 14,27
Promedio Red de Transparencia.....	28,93	★ 40,69	★ 28,04	★ 25,48	★ 12,28
Promedio Naturaleza Jurídica.....	30,61	★ 49,98	★ 34,96	★ 11,94	★ 13,91
Institución.....	7,66	★ 24,94	★ 0,00	★ 0,00	★ 0,00

Acceso a la información	24,94
Información institucional	52,94
Información del personal institucional	17,54
Procesos de contratación	15,34
Servicios y procesos institucionales	20,92
Herramientas y condiciones	5,94
Rendición de cuentas	0,00
Finanzas públicas	0,00
Planes y cumplimiento	0,00
Informes institucionales y de personal	0,00
Toma de decisiones	0,00
Participación ciudadana	0,00
Invitación a la participación	0,00
Mecanismos de participación	0,00
Calidad de los mecanismos de participación	0,00
Datos abiertos de gobierno	0,00
Presupuesto público	0,00
Ejecución del presupuesto	0,00
Contratación administrativa	0,00
Estadísticas o registros del sector	0,00

- Secretaría Técnica Nacional Ambiental
- Promedio Naturaleza Jurídica
- Promedio Red de Transparencia
- ITSP Promedio Nacional



ÍNDICE DE TRANSPARENCIA DEL SECTOR PÚBLICO COSTARRICENSE

Medido en Sitios Web, Periodo 2015

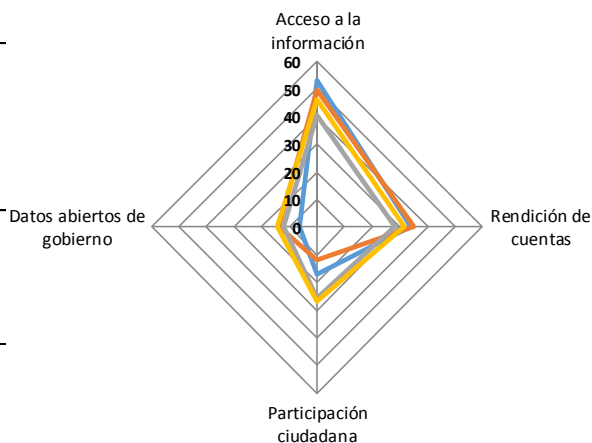
Servicio Nacional de Salud Animal

Naturaleza Jurídica..... **Adscrito a Ministerio**
 Presupuesto para 2015 (colones)..... **₡14.753.028.480,18**
 Participación en la Red de Transparencia..... **Sí**
 Sitio web evaluado..... **www.senasa.go.cr**
 Fecha de la evaluación..... 28 de septiembre de 2015

	ITSP	Acceso a la Información	Rendición de Cuentas	Participación Ciudadana	Datos Abiertos de Gobierno
Promedio Nacional.....	32,24	★ 46,02	★ 31,45	★ 26,99	★ 14,27
Promedio Red de Transparencia.....	28,93	★ 40,69	★ 28,04	★ 25,48	★ 12,28
Promedio Naturaleza Jurídica.....	30,61	★ 49,98	★ 34,96	★ 11,94	★ 13,91
Institución.....	31,31	★ 52,93	★ 33,76	★ 16,79	★ 6,60

Acceso a la información	
Información institucional	54,63
Información del personal institucional	30,59
Procesos de contratación	14,69
Servicios y procesos institucionales	100,00
Herramientas y condiciones	55,41
Rendición de cuentas	
Finanzas públicas	14,07
Planes y cumplimiento	75,47
Informes institucionales y de personal	30,84
Toma de decisiones	10,72
Participación ciudadana	
Invitación a la participación	37,67
Mecanismos de participación	30,88
Calidad de los mecanismos de participación	0,00
Datos abiertos de gobierno	
Presupuesto público	0,00
Ejecución del presupuesto	15,12
Contratación administrativa	0,00
Estadísticas o registros del sector	0,00

— Servicio Nacional de Salud Animal — Promedio Naturaleza Jurídica
 — Promedio Red de Transparencia — ITSP Promedio Nacional



ÍNDICE DE TRANSPARENCIA DEL SECTOR PÚBLICO COSTARRICENSE

Medido en Sitios Web, Periodo 2015

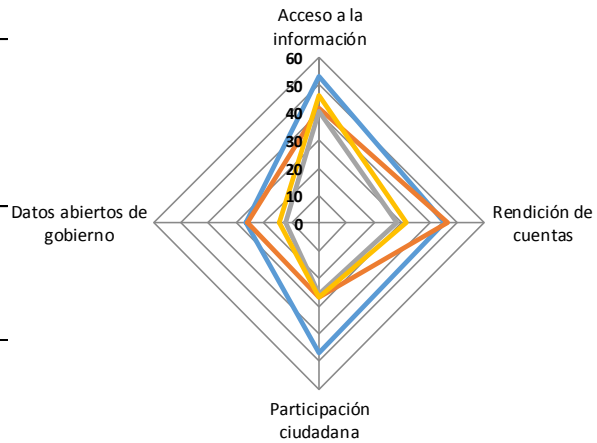
Superintendencia de Pensiones

Naturaleza Jurídica..... **Superintendencia**
 Presupuesto para 2015 (colones)..... **₡4.977.323.951,28**
 Participación en la Red de Transparencia..... **No**
 Sitio web evaluado..... **www.supen.fi.cr**
 Fecha de la evaluación..... 28 de septiembre de 2015

	ITSP	Acceso a la Información	Rendición de Cuentas	Participación Ciudadana	Datos Abiertos de Gobierno
Promedio Nacional.....	32,24	★ 46,02	★ 31,45	★ 26,99	★ 14,27
Promedio Red de Transparencia.....	28,93	★ 40,69	★ 28,04	★ 25,48	★ 12,28
Promedio Naturaleza Jurídica.....	36,95	★ 41,65	★ 46,76	★ 26,53	★ 25,81
Institución.....	45,28	★ 52,98	★ 45,55	★ 46,79	★ 26,33

Acceso a la información	52,98
Información institucional	67,56
Información del personal institucional	30,10
Procesos de contratación	6,92
Servicios y procesos institucionales	100,00
Herramientas y condiciones	47,52
Rendición de cuentas	45,55
Finanzas públicas	30,93
Planes y cumplimiento	89,36
Informes institucionales y de personal	0,00
Toma de decisiones	48,71
Participación ciudadana	46,79
Invitación a la participación	0,00
Mecanismos de participación	70,30
Calidad de los mecanismos de participación	40,40
Datos abiertos de gobierno	26,33
Presupuesto público	30,24
Ejecución del presupuesto	30,24
Contratación administrativa	0,00
Estadísticas o registros del sector	0,00

— Superintendencia de Pensiones — Promedio Naturaleza Jurídica
 — Promedio Red de Transparencia — ITSP Promedio Nacional



ÍNDICE DE TRANSPARENCIA DEL SECTOR PÚBLICO COSTARRICENSE

Medido en Sitios Web, Periodo 2015

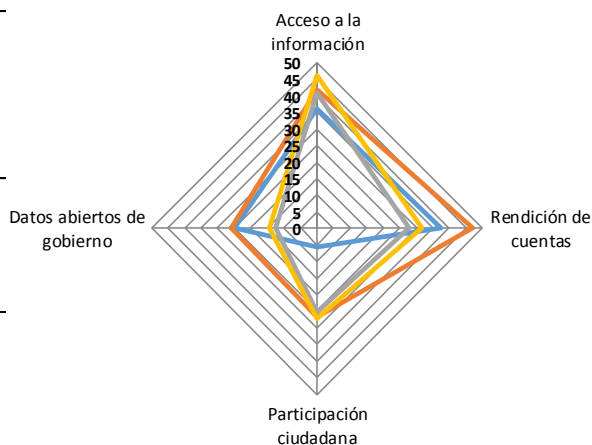
Superintendencia de Telecomunicaciones

Naturaleza Jurídica..... **Superintendencia**
 Presupuesto para 2015 (colones)..... **₡9.090.000.000,00**
 Participación en la Red de Transparencia..... **No**
 Sitio web evaluado..... **www.sutel.go.cr**
 Fecha de la evaluación..... 28 de septiembre de 2015

	ITSP	Acceso a la Información	Rendición de Cuentas	Participación Ciudadana	Datos Abiertos de Gobierno
Promedio Nacional.....	32,24	★ 46,02	★ 31,45	★ 26,99	★ 14,27
Promedio Red de Transparencia.....	28,93	★ 40,69	★ 28,04	★ 25,48	★ 12,28
Promedio Naturaleza Jurídica.....	36,95	★ 41,65	★ 46,76	★ 26,53	★ 25,81
Institución.....	27,05	★ 36,03	★ 37,42	★ 5,58	★ 24,77

Acceso a la información	
Información institucional	42,80
Información del personal institucional	21,39
Procesos de contratación	16,49
Servicios y procesos institucionales	45,70
Herramientas y condiciones	58,35
Rendición de cuentas	
Finanzas públicas	33,59
Planes y cumplimiento	28,77
Informes institucionales y de personal	0,00
Toma de decisiones	100,00
Participación ciudadana	
Invitación a la participación	16,22
Mecanismos de participación	9,03
Calidad de los mecanismos de participación	0,00
Datos abiertos de gobierno	
Presupuesto público	0,00
Ejecución del presupuesto	30,24
Contratación administrativa	30,24
Estadísticas o registros del sector	0,00

- Superintendencia de Telecomunicaciones
- Promedio Naturaleza Jurídica
- Promedio Red de Transparencia
- ITSP Promedio Nacional



ÍNDICE DE TRANSPARENCIA DEL SECTOR PÚBLICO COSTARRICENSE

Medido en Sitios Web, Periodo 2015

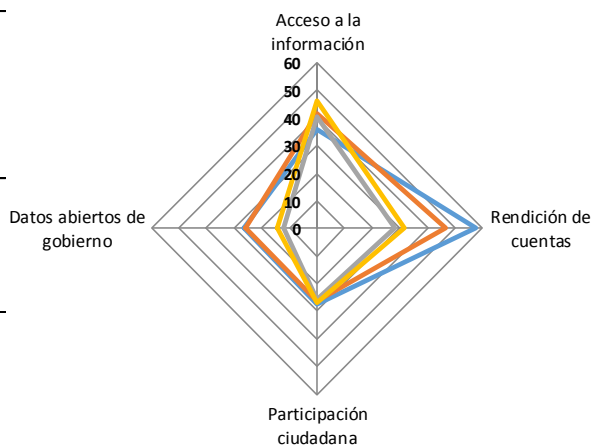
Superintendencia General de Seguros

Naturaleza Jurídica..... **Superintendencia**
 Presupuesto para 2015 (colones)..... **₡3.953.975.466,86**
 Participación en la Red de Transparencia..... **No**
 Sitio web evaluado..... **www.sugese.fi.cr**
 Fecha de la evaluación..... 28 de septiembre de 2015

	ITSP	Acceso a la Información	Rendición de Cuentas	Participación Ciudadana	Datos Abiertos de Gobierno
Promedio Nacional.....	32,24	★ 46,02	★ 31,45	★ 26,99	★ 14,27
Promedio Red de Transparencia.....	28,93	★ 40,69	★ 28,04	★ 25,48	★ 12,28
Promedio Naturaleza Jurídica.....	36,95	★ 41,65	★ 46,76	★ 26,53	★ 25,81
Institución.....	38,51	★ 35,95	★ 57,30	★ 27,22	★ 26,33

Acceso a la información	
Información institucional	54,63
Información del personal institucional	17,54
Procesos de contratación	0,00
Servicios y procesos institucionales	75,73
Herramientas y condiciones	11,62
Rendición de cuentas	
Finanzas públicas	47,40
Planes y cumplimiento	89,36
Informes institucionales y de personal	0,00
Toma de decisiones	81,57
Participación ciudadana	
Invitación a la participación	0,00
Mecanismos de participación	70,30
Calidad de los mecanismos de participación	0,00
Datos abiertos de gobierno	
Presupuesto público	30,24
Ejecución del presupuesto	30,24
Contratación administrativa	0,00
Estadísticas o registros del sector	0,00

- Superintendencia General de Seguros
- Promedio Naturaleza Jurídica
- Promedio Red de Transparencia
- ITSP Promedio Nacional



ÍNDICE DE TRANSPARENCIA DEL SECTOR PÚBLICO COSTARRICENSE

Medido en Sitios Web, Periodo 2015

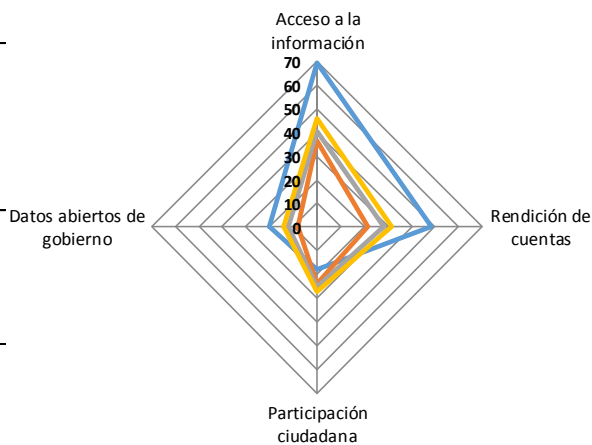
Tribunal Supremo de Elecciones

Naturaleza Jurídica..... **Poder de la República**
 Presupuesto para 2015 (colones)..... **₡47.388.000.000,00**
 Participación en la Red de Transparencia..... **Sí**
 Sitio web evaluado..... **www.tse.go.cr**
 Fecha de la evaluación..... 28 de septiembre de 2015

	ITSP	Acceso a la Información	Rendición de Cuentas	Participación Ciudadana	Datos Abiertos de Gobierno
Promedio Nacional.....	32,24	★ 46,02	★ 31,45	★ 26,99	★ 14,27
Promedio Red de Transparencia.....	28,93	★ 40,69	★ 28,04	★ 25,48	★ 12,28
Promedio Naturaleza Jurídica.....	24,64	★ 36,50	★ 21,51	★ 23,70	★ 7,92
Institución.....	43,09	★ 69,39	★ 48,65	★ 18,17	★ 20,33

Acceso a la información	69,39
Información institucional	85,93
Información del personal institucional	46,72
Procesos de contratación	40,57
Servicios y procesos institucionales	100,00
Herramientas y condiciones	57,01
Rendición de cuentas	48,65
Finanzas públicas	33,76
Planes y cumplimiento	65,53
Informes institucionales y de personal	22,55
Toma de decisiones	81,57
Participación ciudadana	18,17
Invitación a la participación	22,64
Mecanismos de participación	39,42
Calidad de los mecanismos de participación	0,00
Datos abiertos de gobierno	20,33
Presupuesto público	30,24
Ejecución del presupuesto	0,00
Contratación administrativa	30,24
Estadísticas o registros del sector	0,00

— Tribunal Supremo de Elecciones — Promedio Naturaleza Jurídica
 — Promedio Red de Transparencia — ITSP Promedio Nacional



ÍNDICE DE TRANSPARENCIA DEL SECTOR PÚBLICO COSTARRICENSE

Medido en Sitios Web, Periodo 2015

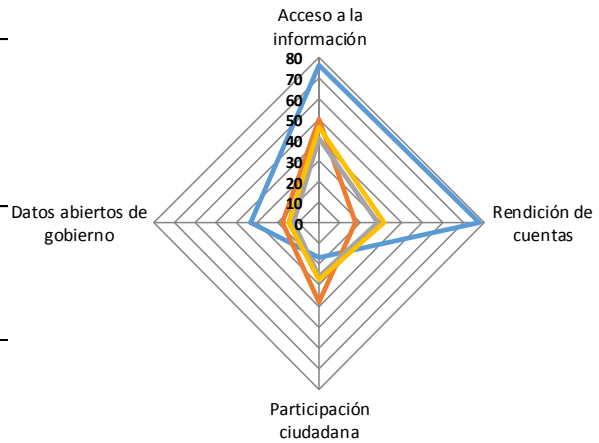
Universidad de Costa Rica

Naturaleza Jurídica..... **Institución Autónoma**
 Presupuesto para 2015 (colones)..... **₡283.876.300.000,00**
 Participación en la Red de Transparencia..... **No**
 Sitio web evaluado..... **www.ucr.ac.cr**
 Fecha de la evaluación..... 28 de septiembre de 2015

	ITSP	Acceso a la Información	Rendición de Cuentas	Participación Ciudadana	Datos Abiertos de Gobierno
Promedio Nacional.....	32,24	★ 46,02	★ 31,45	★ 26,99	★ 14,27
Promedio Red de Transparencia.....	28,93	★ 40,69	★ 28,04	★ 25,48	★ 12,28
Promedio Naturaleza Jurídica.....	32,71	★ 49,93	★ 17,77	★ 38,04	★ 17,33
Institución.....	55,07	★ 76,26	★ 77,23	★ 16,91	★ 32,93

Acceso a la información	76,26
Información institucional	71,48
Información del personal institucional	44,83
Procesos de contratación	97,65
Servicios y procesos institucionales	86,05
Herramientas y condiciones	50,13
Rendición de cuentas	77,23
Finanzas públicas	100,00
Planes y cumplimiento	86,10
Informes institucionales y de personal	0,00
Toma de decisiones	81,57
Participación ciudadana	16,91
Invitación a la participación	46,73
Mecanismos de participación	28,20
Calidad de los mecanismos de participación	0,00
Datos abiertos de gobierno	32,93
Presupuesto público	30,24
Ejecución del presupuesto	30,24
Contratación administrativa	38,88
Estadísticas o registros del sector	0,00

— Universidad de Costa Rica — Promedio Naturaleza Jurídica
 — Promedio Red de Transparencia — ITSP Promedio Nacional



ÍNDICE DE TRANSPARENCIA DEL SECTOR PÚBLICO COSTARRICENSE

Medido en Sitios Web, Periodo 2015

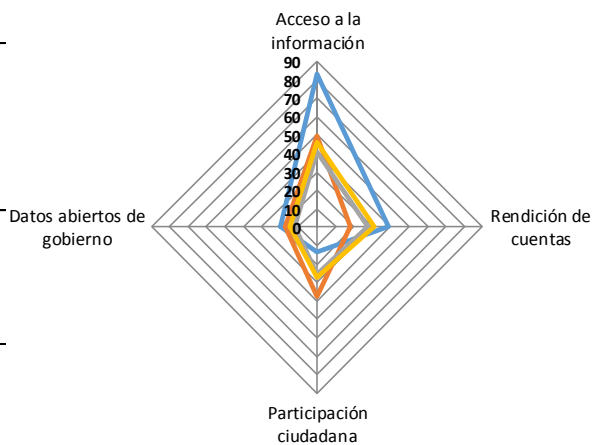
Universidad Estatal a Distancia

Naturaleza Jurídica..... **Institución Autónoma**
 Presupuesto para 2015 (colones)..... **₡62.085.483.856,75**
 Participación en la Red de Transparencia..... **Sí**
 Sitio web evaluado..... **www.uned.ac.cr**
 Fecha de la evaluación..... 28 de septiembre de 2015

	ITSP	Acceso a la Información	Rendición de Cuentas	Participación Ciudadana	Datos Abiertos de Gobierno
Promedio Nacional.....	32,24	★ 46,02	★ 31,45	★ 26,99	★ 14,27
Promedio Red de Transparencia.....	28,93	★ 40,69	★ 28,04	★ 25,48	★ 12,28
Promedio Naturaleza Jurídica.....	32,71	★ 49,93	★ 17,77	★ 38,04	★ 17,33
Institución.....	43,32	★ 82,76	★ 39,14	★ 13,82	★ 20,22

Acceso a la información	82,76
Información institucional	85,66
Información del personal institucional	61,02
Procesos de contratación	76,99
Servicios y procesos institucionales	100,00
Herramientas y condiciones	74,68
Rendición de cuentas	39,14
Finanzas públicas	10,85
Planes y cumplimiento	58,23
Informes institucionales y de personal	33,03
Toma de decisiones	81,57
Participación ciudadana	13,82
Invitación a la participación	22,64
Mecanismos de participación	28,20
Calidad de los mecanismos de participación	0,00
Datos abiertos de gobierno	20,22
Presupuesto público	0,00
Ejecución del presupuesto	15,12
Contratación administrativa	38,88
Estadísticas o registros del sector	0,00

— Universidad Estatal a Distancia — Promedio Naturaleza Jurídica
 — Promedio Red de Transparencia — ITSP Promedio Nacional



ÍNDICE DE TRANSPARENCIA DEL SECTOR PÚBLICO COSTARRICENSE

Medido en Sitios Web, Periodo 2015

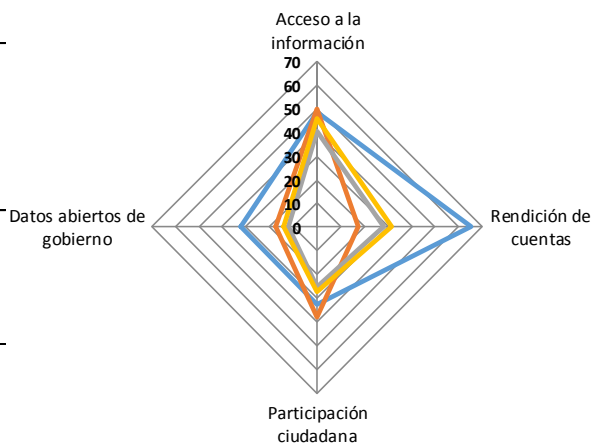
Universidad Nacional

Naturaleza Jurídica..... **Institución Autónoma**
 Presupuesto para 2015 (colones)..... **₡119.921.212.620,00**
 Participación en la Red de Transparencia..... **No**
 Sitio web evaluado..... **www.una.ac.cr**
 Fecha de la evaluación..... 29 de septiembre de 2015

	ITSP	Acceso a la Información	Rendición de Cuentas	Participación Ciudadana	Datos Abiertos de Gobierno
Promedio Nacional.....	32,24	★ 46,02	★ 31,45	★ 26,99	★ 14,27
Promedio Red de Transparencia.....	28,93	★ 40,69	★ 28,04	★ 25,48	★ 12,28
Promedio Naturaleza Jurídica.....	32,71	★ 49,93	★ 17,77	★ 38,04	★ 17,33
Institución.....	46,68	★ 48,28	★ 64,84	★ 32,46	★ 32,06

Acceso a la información	48,28
Información institucional	44,85
Información del personal institucional	49,74
Procesos de contratación	34,11
Servicios y procesos institucionales	64,62
Herramientas y condiciones	50,13
Rendición de cuentas	64,84
Finanzas públicas	56,50
Planes y cumplimiento	86,44
Informes institucionales y de personal	30,05
Toma de decisiones	81,57
Participación ciudadana	32,46
Invitación a la participación	74,72
Mecanismos de participación	59,08
Calidad de los mecanismos de participación	0,00
Datos abiertos de gobierno	32,06
Presupuesto público	54,00
Ejecución del presupuesto	30,24
Contratación administrativa	15,12
Estadísticas o registros del sector	0,00

— Universidad Nacional — Promedio Naturaleza Jurídica
 — Promedio Red de Transparencia — ITSP Promedio Nacional



ÍNDICE DE TRANSPARENCIA DEL SECTOR PÚBLICO COSTARRICENSE

Medido en Sitios Web, Periodo 2015

Universidad Técnica Nacional

Naturaleza Jurídica..... **Institución Autónoma**
 Presupuesto para 2015 (colones)..... **₡38.595.238.568,00**
 Participación en la Red de Transparencia..... **No**
 Sitio web evaluado..... **www.utn.ac.cr**
 Fecha de la evaluación..... 28 de septiembre de 2015

	ITSP	Acceso a la Información	Rendición de Cuentas	Participación Ciudadana	Datos Abiertos de Gobierno
Promedio Nacional.....	32,24	★ 46,02	★ 31,45	★ 26,99	★ 14,27
Promedio Red de Transparencia.....	28,93	★ 40,69	★ 28,04	★ 25,48	★ 12,28
Promedio Naturaleza Jurídica.....	32,71	★ 49,93	★ 17,77	★ 38,04	★ 17,33
Institución.....	49,72	★ 63,70	★ 53,23	★ 42,38	★ 26,52

Acceso a la información	63,70
Información institucional	78,46
Información del personal institucional	30,94
Procesos de contratación	74,88
Servicios y procesos institucionales	66,62
Herramientas y condiciones	36,49
Rendición de cuentas	53,23
Finanzas públicas	41,78
Planes y cumplimiento	74,63
Informes institucionales y de personal	14,94
Toma de decisiones	81,57
Participación ciudadana	42,38
Invitación a la participación	22,64
Mecanismos de participación	51,42
Calidad de los mecanismos de participación	40,40
Datos abiertos de gobierno	26,52
Presupuesto público	30,24
Ejecución del presupuesto	30,24
Contratación administrativa	30,24
Estadísticas o registros del sector	0,00

— Universidad Técnica Nacional — Promedio Naturaleza Jurídica
 — Promedio Red de Transparencia — ITSP Promedio Nacional

